# 2018年深圳市人力资源市场工资指导价位

深圳市人力资源和社会保障局

二〇一八年九月

# 目 录

关于 2018 年深圳市人力资源市场工资指导价位的说明 ..... 1
第一部分 2018 年深圳市人力资源市场工资指导价位 ..... 17
一、 整体工资指导价位 ..... 17
（一）行业工资指导价位 ..... 17
（二）经济类型工资指导价位 ..... 18
（三）企业规模工资指导价位 ..... 19
（四）学历工资指导价位 ..... 19
（五）管理岗位工资指导价位 ..... 19
（六）专业技术职称工资指导价位 ..... 19
（七）职业技能等级工资指导价位 ..... 20
二、分职业工资指导价位 ..... 21
（一）制造业 ..... 33
（二）建筑业 ..... 60
（三）批发和零售业 ..... 63
（四）交通运输、仓储和邮政业 ..... 69
（五）住宿和餐饮业 ..... 73
（六）信息传输、软件和信息技术服务业 ..... 77
（七）金融业 ..... 81
（八）房地产 ..... 85
（九）租赁和商务服务业 ..... 86
（十）科学研究和技术服务业 ..... 91
（十一）居民服务、修理和其他服务业 ..... 93
（十二）卫生和社会工作 ..... 96
（十三）文化、体育和娱乐业 ..... 97
第二部分 深圳市机械、装饰、酒店、旅游、公路货运与物流、医药行业工资指导价位 ..... 99
一、机械行业工资指导价位 ..... 99
（一）深圳机械行业发展历程及现状 ..... 99
（二）机械行业薪酬调查的意义 ..... 100
（三）2018 年深圳机械行业人工成本信息 ..... 100
（四）2018 年深圳机械行业工资指导价位 ..... 102
二、装饰行业工资指导价位 ..... 108
（一）深圳装饰行业发展历程及现状 ..... 108
（二）装饰行业薪酬调查的意义 ..... 109
（三）2018 年深圳装饰行业人工成本信息 ..... 109
（四）2018 年深圳装饰行业工资指导价位 ..... 110
三、酒店行业工资指导价位 ..... 116

（一）深圳酒店行业发展历程及现状 ..... 116
（二）酒店行业薪酬调查的意义 ..... 117
（三）2018 年深圳酒店行业人工成本信息 ..... 118
（四）2018 年深圳酒店行业工资指导价位 ..... 119

**四、旅游行业工资指导价位 ..... 132**

（一）深圳旅游行业发展历程及现状 ..... 132
（二）旅游行业薪酬调查的意义 ..... 133
（三）2018 年深圳旅游行业人工成本信息 ..... 133
（四）2018 年深圳旅游行业工资指导价位 ..... 134

**五、公路货运与物流行业工资指导价位 ..... 139**

（一）深圳公路货运与物流行业发展历程及现状 ..... 139
（二）公路货运与物流行业薪酬调查的意义 ..... 139
（三）2018 年深圳公路货运与物流行业人工成本信息 ..... 140
（四）2018 年深圳公路货运与物流行业工资指导价位 ..... 141

**六、医药行业工资指导价位 ..... 146**

（一）深圳医药行业发展历程及现状 ..... 146
（二）医药行业薪酬调查的意义 ..... 147
（三）2018 年深圳医药行业人工成本信息 ..... 147
（四）2018 年深圳医药行业工资指导价位 ..... 148

第三部分 2018 年深圳市企业人工成本信息 ..... **152**

**一、行业人均人工成本水平及构成 ..... 152**

（一）行业人均人工成本水平及构成(分经济类型) ..... 152
（二）行业人均人工成本水平及构成(分企业规模) ..... 154
（三）制造业人均人工成本水平及构成(分经济类型) ..... 156
（四）制造业人均人工成本水平及构成(分企业规模) ..... 158

**二、行业人工成本效益情况 ..... 160**

（一）行业人工成本效益情况(分经济类型) ..... 160
（二）行业人工成本效益情况(分企业规模) ..... 162
（三）制造业人工成本效益情况(分经济类型) ..... 164
（四）制造业人工成本效益情况(分企业规模) ..... 166

**三、行业人工成本信息（图） ..... 168**

（一）行业人工成本水平 ..... 168
（二）行业人工成本效益 ..... 168
（三）制造业人工成本水平及效益 ..... 170

第四部分 深圳市民办教育机构工资指导价位 ..... **173**

**一、2018 年深圳教育行业民办职业学校工资指导价位 ..... 173**

**二、2018 年深圳教育行业民办中小学工资指导价位 ..... 174**

**三、2018 年深圳教育行业民办幼儿园工资指导价位 ..... 174**

**第五部分 深圳市社会组织从业人员工资指导价位 175**

**一、深圳社会组织发展历程及现状 175**

**二、社会组织薪酬调查的意义 175**

**三、2018 年深圳社会组织人工成本信息 176**

（一）2018 年深圳社会组织各组织类型人工成本占总成本的比重 176

（二）2018 年深圳社会组织各组织类型人工成本水平及构成 177

**四、2018 年深圳社会组织工资指导价位 177**

（一）2018 年深圳社会组织分学历工资指导价位 177

（二）2018 年深圳社会组织综合管理岗位分等级工资指导价位 178

（三）2018 年深圳社会组织分工种工资指导价位 178

**第六部分 深圳市最低工资标准历年演变情况 181**

# 关于2018年深圳市人力资源市场工资指导价位的说明

开展企业薪酬调查和制定工资指导价位是加快建立收入分配监测系统、深化收入分配制度改革的基础性工作。根据《关于建立劳动力市场工资指导价位制度的通知》（原劳社部发〔1999〕34号）要求，为进一步培育发展和规范人力资源市场，建立和完善人力资源价格机制，充分发挥市场对人力资源配置的基础性作用，更好地指导企业完善内部工资分配，自 1999 年开始，我市就建立了人力资源市场工资指导价位制度，每年定期向社会公布我市当年度的人力资源市场工资指导价位。现将 2018 年人力资源市场工资指导价位的有关情况作如下说明。

## 一、2018年企业薪酬调查和工资指导价位制订工作情况

### （一）扎实开展企业薪酬调查工作，科学制定发布人力资源市场工资指导价位

2018年，国家人力资源和社会保障部继续在我市组织开展企业薪酬调查，调查内容主要包括企业人工成本情况调查和企业从业人员工资报酬调查两部分。本年度深圳共抽取960家企业，获取了185254名员工的薪酬调查资料。经过逻辑性和合理性的数据审核，选取914家企业的从业人员工资报酬调查数据制作工资指导价位。这些企业涵盖了 13 个门

类，38 个大类行业，职业涵盖了 5 个大类、59 个中类、238 个小类、446 个细类。职业分类则是按照《中华人民共和国职业分类大典》中对各类职业的分类标准，统计到职业细类。在此基础上，参照深圳市统计局发布的社会经济发展相关统计数据和增长情况，综合考虑历年同类调查薪酬水平的增长率，确定本年度的指导价位。

**（二）发挥行业协会的力量，制定发布机械、装饰、酒店、旅游、公路货运与物流、医药行业工资指导价位**

2018 年继续依托行业协会的力量，委托机械行业协会、装饰行业协会、饭店业协会、旅游协会、公路货运与物流行业协会分别承担机械行业、装饰行业、酒店行业、旅游协会、公路货运与物流行业工资指导价位制订工作，并增加与医药行业协会的合作，第一次制定发布医药行业工资指导价位，作为对现有工资指导价位基础数据的重要补充。机械行业、装饰行业、酒店行业、旅游行业、公路货运与物流行业、医药行业分别抽取 63 个、63 个、97 个、90 个、80 个、80 个样本企业，基本满足行业、规模等抽样要求。

**（三）完善社会组织从业人员工资调查工作，制定发布社会组织从业人员工资指导价位**

长期以来，我市工资指导价位主要是针对企业、以企业薪酬调查数据为基础而制定发布的。近年来，深圳社会组织蓬勃发展，在深圳创建现代化国际化创新型城市中发挥重要

作用。去年我市首次发布社会组织从业人员工资指导价位，将工资指导价位的范围由经济领域延伸到社会领域，对于全方位构建人力资源市场工资指导价位发布平台、深化工资收入分配改革具有重要的意义。为深入持续掌握深圳社会组织从业人员薪酬状况，促进社会组织规范工资收入分配、推动社会组织规范化发展，发挥社会组织在社区多元主体治理与服务创新中的重要作用，本年度我市人社部门和民政部门继续联合开展社会组织（包括社会团体、基金会和民办非企业单位）从业人员薪酬调查，最终确定有效问卷 395 份，涉及 6232 人，制订和发布社会组织从业人员工资指导价位。

## 二、工资指导价位发布形式、制订方法和应用原则

### （一）发布形式

工资指导价位主要包括高位值、中位值、低位值、平均值等市场分位值。市场分位值是将所有调查的员工工资水平或企业人工成本水平按由低到高排序后处在某个分位上的工资水平，其中高位值是数列中后 10%的数据的算术平均值，中位值是排在 50%中位的市场水平所代表的数值，低位值是数列中前 10%的数据的算术平均值，平均值是指所有样本数据的平均值。

### （二）制定方法

工资指导价位不是单纯的公布调查统计结果，而是参考国民经济增长情况、收入分配相关政策、最低工资标准调整

等因素，在对调查数据进行综合分析和修正的基础上最终确定的，按照工资调控政策，尽量将生产中低收入劳动者工资指导价位调高发布，同时尽量将过高的数据调整，合理确定和发布高位值。

当前人力资源市场中，一线员工占比重较大，他们的工资整体水平与其他岗位人员相比偏低，因此会出现工资指导价位高位值与中位值相差较大、而中位值与低位值较接近的现象。同时，由于工资指导价位数据来源于抽样调查企业、且以非国有企业为主，因此工资指导价位的平均值会比市统计局公布的在岗职工平均工资低（统计局发布的在岗职工平均工资主要是针对城镇非私营单位在岗职工，不包括私营单位）。此外，由于国有企业与私营企业、中高级管理人员与一线员工工资收入分配不平衡，会造成不同的群体对工资指导价位数据的感受不同，有的会感觉过高，有的会觉得偏低，有的感觉最高工资和最低工资差距偏大等。

**（三）应用原则**

人力资源市场工资指导价位的适用范围主要是我市的企业员工，不包括我市公务员和事业单位职员。在市场经济条件下，由于企业员工工资主要是人力资源市场供需博弈的结果，因此工资指导价位是政府向社会公布的一种人力资源工资价格信号，不具有指令性，只具有指导性，通过发布工资指导价位引导人力资源在市场合理流动。企业在运用指导

价位时必须正确处理好几种关系：

一是指导价位与企业自主分配的关系。政府制订公布的人力资源市场工资指导价位只具有指导服务性质，企业仍应按照自主分配、员工民主参与的原则，结合本企业实际，合理确定工资水平。

二是指导价位与企业经济效益的关系。指导价位按高位值、中位值、低位值和平均值形式公布。企业经济效益较好可参考工资指导价位的高位值价位；经济效益一般可参考中位值价位；经济效益较差可参考低位值价位，但企业确定的工资标准不能低于最低工资标准。

三是指导价位与“两低于”原则的关系。“两低于”原则是当前国家调控国有企业分配的一种政策，具有指令性，是指工资总额增长速度应低于经济效益增长速度，平均工资增长速度应低于劳动生产率增长速度。国有企业选择参考指导价位时，不能违反“两低于”原则。

## 三、2018 年工资指导价位基本内容

2018 年深圳市人力资源市场工资指导价位共分为六个部分、123 张表、10 张图。

### （一）第一部分是 2018 年深圳市人力资源市场工资指导价位，共 59 张表

2018 年，国家人社部在我市组织开展的企业薪酬调查共涉及 960 家企业的 185254 名员工，经过数据逻辑性和合理

性审核，确定以914家企业的从业人员工资报酬调查数据为基础制作工资指导价位。

**1、整体工资指导价位，共有 7 张表**。从企业所属行业类型、企业经济类型、企业规模大小、员工受教育程度、管理岗位等级、专业技术职称等级、职业技能等级等7个方面制定了工资指导价位。

2018年工资指导价位总体高位值、中位值、低位值和平均值分别为：25860元/月、5069元/月、2882元/月和6413元/月；高位值比上年度增长了2.32%，中位值比上年度增长了14.81%，低位值比上年度增长了5.76%，平均值比上年增长14.29%。

**从行业来看，金融业高位值工资最高，其次是信息传输、软件和信息技术服务业和房地产业**，分别为 50902 元/月、43426 元/月和 37309 元/月。而低位值最低的行业则是住宿和餐饮业，制造业以及居民服务、租赁和商务服务业，分别为 2784 元/月、2851 元/月、2863 元/月。从中位值看，信息传输、软件和信息技术服务业中位值最高，中位值工资为10235元/月，其次是卫生和社会工作，为9786元/月。从平均值看，卫生和社会工作平均值最高，为 10751 元/月，其次是信息传输、软件和信息技术服务业，为10532元/月。

**从受教育程度看，研究生（含博士、硕士）学历工资指导价位平均值达到12389元，**大学本科工资指导价位平均值

为 10,122 元/月，大学专科工资指导价位平均值为 8059 元/月，高中学历工资指导价位平均值为 5620 元/月，初中及以下学历为 4501 元。研究生工资平均指导价位是初中生及以下学历者的 2.75 倍。

**从管理岗位看，高级管理岗工资指导价位平均值最高，**为 18314 元/月；一级部门管理岗、二级部门管理岗分别为 14140 元/月、7211 元/月；其它普通管理岗最低，平均值为 5773 元/月，高级管理岗平均工资指导价位大概是普通岗位的 3 倍。

**从专业技术职称看，高级职称工资指导价位平均值最高，**为 14482 元/月，中级职称为 10555 元/月，初级职称为 8757 元/月，高级职称是初级职称的 1.65 倍。

**从职业技能等级看，**高级技师、技师的高位值工资分别为 27677 元/月、22617 元/月，高级、中级、初级技能人才的高位值工资分别为 19242 元/月、14536 元/月、14772 元/月，高级技师高位值工资是初级技能人才的 1.87 倍。平均值方面，高级技师达到 7881 元/月，技师 7019 元/月、高级技能人才 6537 元/月，中级技能人才 5903 元/月，初级技能人才 5098 元/月。

**2、分职业工资指导价位，共 52 张表。**首先，根据《中华人民共和国职业分类大典》，公布单位负责人、专业技术人员、办事人员、商业服务业人员、农林牧渔水利业生产工

人、生产运输工人等 5 个职业大类、59 个职业中类、238 个职业小类、446 个职业细类的工资指导价位，共 1 张表。然后，根据《国民经济行业分类》，公布了 13 个行业门类下面 38 个行业大类的部分细分职位工资指导价位，共 51 张表，基本覆盖行业中比较普遍、从业者较多的职位。

**从职业看，证券发行专业人员赚钱最多，**工资指导价位平均值为 61444 元/月，高位值达到 83120 元/月；其次是证券投资专业人员，工资指导价位平均值为 40774 元/月；第三是证券交易专业人员，工资指导价位平均值为 27695 元/月。

**（二）第二部分是机械、装饰、酒店、旅游、公路货运与物流行业、医药工资指导价位，共 47 张表**

这部分是依托行业协会的力量而制定的，内容包含了行业发展情况、行业人工成本数据以及行业工资指导价位数据。

**1、机械行业工资指导价位，共 8 张表。**机械行业薪酬调查共回收 63 份问卷，经过数据审核，确定 62 份有效数据制定发布工资指导价位，包括机械行业人工成本信息以及机械行业 85 个工种的工资指导价位。从机械行业工资指导价位平均值来看，**总经理工资指导价位的平均值最高，**为 17135 元/月，其次是销售总监，平均值为 17058 元/月，财务总监、生产总监也超过了 15000 元。就高位值而言，总经理工资价

位最高可达到 39674 元/月，其次是财务总监 34632 元/月、副总经理 34117 元/月。**低位值最低的职位则是质量专员、车工、弯剪工，**分别为 2623 元/月、2629 元/月、2691 元/月。

**2、装饰行业工资指导价位，共 7 张表。**装饰行业薪酬调查共回收 63 份问卷，最终根据 59 份有效数据制定发布工资指导价位，包括装饰行业人工成本信息以及装饰行业 92 个工种的工资指导价位。在装饰行业工资指导价位平均值中，**总经理最高，**达到 31426 元/月，其次是市场总监，平均值为 25913 元/月，质检总监也超过了 25000 元/月。就高位值而言，总经理工资价位最高可达到 68292 元/月，其次是副总经理 58518 元/月、财务总监 55978 元/月。**低位值最低的职位则是保洁员、小车司机、出纳**，分别为 2850 元/月、2924 元/月、3037 元/月。

**3、酒店行业工资指导价位，共 12 张表。**酒店行业薪酬调查共回收 97 份问卷，确定 95 份有效数据制定发布工资指导价位，包括酒店行业人工成本信息以及酒店行业 123 个工种的工资指导价位。从酒店行业工资指导价位高位值来看，**总经理工资价位高位值达到 34967 元/月，**其次是副总经理 27686 元/月、财务总监 26086 元/月、市场总监 22390 元/月。从平均值看，总经理最高，为 23434 元/月，其次是副总经理 18922 元/月、市场总监 18492 元/月、财务总监 15618

元/月。**低位值最低的职位则是康乐部服务员、餐饮部服务员、会议接待员**，分别为 2503 元/月、2600 元/月、2601 元/月。

**4、旅游行业工资指导价位，共 6 张表。**旅游行业薪酬调查共回收 90 份问卷，经过数据审核，确定 86 份有效数据制定发布工资指导价位，包括行业人工成本信息和 64 个工种的工资指导价位。从旅游行业工资指导价位平均值来看，**总经理工资指导价位平均值最高，**为 17809 元/月，其次是副总经理 14462 元/月、销售总监 14357 元/月。就高位值而言，总经理工资价位也是最高的，可达到 33201 元/月，其次是副总经理 29749 元/月、区域/分公司总经理 25965 元/月。**低位值最低的职位则是市场助理、财务助理、客户服务助理，**分别为 2167 元/月、2466 元/月、2536 元/月。

**5、公路货运与物流行业工资指导价位，共 7 张表。**公路货运与物流行业薪酬调查共回收 80 份问卷，经过数据审核，确定 75 份有效数据制定发布工资指导价位，包括行业人工成本信息和 74 个工种的工资指导价位。公路货运与物流行业**总经理工资指导价位的平均值最高**，为 14254 元/月，其次是副总经理 13705 元/月、市场总监 12396 元/月。就高位值而言，同样也是总经理、副总经理、市场总监工资价位最高，分别可达到 29261 元/月、25390 元/月、23100 元/月。**低位值最低的职位则是收货员、货车司机、发货员**，分别为

2420 元/月、2456 元/月、2479 元/月。

**6、医药行业工资指导价位，共 7 张表。**医药行业薪酬调查共回收 80 份问卷，包括行业人工成本信息和 21 个工种的工资指导价位。医药行业**总经理工资指导价位平均值最高，**为 11947 元/月，**其次是临床研究员**，平均值为 11048 元/月，研发工程师也超过了 10000 元。就高位值而言，总经理工资价位最高可达到 17613 元/月，其次是临床研究员 15120 元/月、研发工程师 14978 元/月。**低位值最低的职位则是操作工、设备维护/维修工、市场助理**，分别为 3797 元/月、4097 元/月、4267 元/月。

**（三）第三部分是 2018 年深圳市企业人工成本信息，共 8 张表、10 张图**

企业人工成本水平信息主要包括人工成本水平、人工成本结构和人工成本效益情况。这部分数据主要来源于 2018 年国家人社部在我市组织开展的企业薪酬调查中的人工成本情况调查，共涉及 960 家企业，经过数据审核，最终确定根据 914 家企业的人工成本调查数据制作人工成本信息。

**1、行业人均人工成本水平及构成。**主要从行业类型、企业经济类型、企业经营规模等维度呈现了人工成本水平以及人工成本结构。其中，**人工成本结构包括从业人员劳动报酬（工资总额）、福利费用、教育经费、保险费用、劳动保护费用、住房费用、其他人工成本等部分。**根据国家统计局

《关于工资总额组成的规定》，**从业人员劳动报酬（工资总额）**是指企业在报告期内直接支付给本企业全部就业人员（包括在岗职工、劳务派遣人员和其他就业人员）的劳动报酬总额，包括计时工资、计件工资、奖金、津贴和补贴、加班加点工资、特殊情况下支付的工资，是税前应发工资数额。**福利费用**是指企业在工资以外实际支付给从业人员个人以及用于集体的福利费用的总称，主要包括企业支付给从业人员的冬季取暖补贴费、医疗卫生费、计划生育补贴、生活困难补助、文体宣传费、集体福利设施和集体福利事业补贴费及丧葬抚恤救济费、职工因工负伤赴外地就医路费、物业管理费、上下班交通补贴等。**教育经费**是指企业为职工学习先进技术和提高文化水平而支付的费用。保险费用是指根据国家法律，由企业承担的各项社会保险费用和补充保险费用。**劳动保护费用**是指企业为实施安全技术措施、工业卫生等发生的费用，以及用于职工劳动保护用品的费用。**住房费用**是指企业为改善从业人员的居住条件而支付的所有费用。**其他人工成本**指不包括在以上各项中的其他人工成本项目。**2018年深圳市全行业人均人工成本水平为 11.7 万元，其中从业人员劳动报酬占 70.9%、福利费用占 2.7%、教育经费占 0.8%、保险费用占 13.2%、劳动保护费用占 0.7%、住房费用占 8.6%、其他人工成本占 3.1%。**

**2、行业人工成本效益情况。主要包括人工成本占总成**

**本的比重、人事费用率、百元人工成本销售收入、百元人工成本利润等4个指标**，呈现了人工成本产出效益情况。其中，**人事费用率**是指人工成本总量与销售（营业）收入的比率，表示在一定时期内企业销售（营业）收入中用于支付人工成本的部分，它的倒数表明每投入一个单位人工成本能够实现的销售收入。**百元人工成本销售收入**是指销售（营业）收入与人工成本总量的比率的100倍，表示企业支付一百元人工成本投入所带来的销售产出，百元人工成本销售收入越高，企业的生产经营效益越好。**百元人工成本利润**是衡量企业人工成本投入产出的另一个重要指标，是指利润总额与人工成本总量的比率的100倍，表示企业支付一百元人工成本投入给企业创造的利润。**2018年深圳市企业人工成本占总成本的比重总体为34.0%，人事费用率为27.1%，百元人工成本销售收入达到418.6元，百元人工成本利润为96元。**

**3、行业人工成本信息图。**以柱状图的形式直观展示了行业人工成本水平、行业人工成本效益、制造业人工成本水平及效益等数据。

**（四）第四部分是深圳市民办教育机构工资指导价位，共3张表**

根据《深圳市人民政府关于进一步加强教师队伍建设提高教育核心竞争力的意见》（深府〔2012〕22号），为促进民办学校规范工资收入分配，本年度发布了我市民办教育机构

（民办职业学校、中小学、幼儿园）工资指导价位。其中，中小学、幼儿园数据来源于我市教育主管部门面向我市民办中小学、幼儿园的薪酬抽样调查，从改善教师待遇、稳定教师队伍、提升办学质量考虑，参考物价指数、我市社会经济发展水平等因素适当调整后，纳入我市人力资源市场工资指导价位一并发布。

**1、2018 年深圳教育行业民办职业学校工资指导价位。**主要公布民办职业学校校长等 23 个职位的工资指导价位。2018 年民办职业学校**校长、副校长工资指导价位平均值最高，**分别为 16886 元/月、13907 元/月。保洁员、出纳员的工资指导价位平均值最低，分别为 2772 元/月、3927 元/月。

**2、2018 年深圳教育行业民办中小学工资指导价位。**主要公布民办中小学校级领导岗位等 6 个职位的工资指导价位。2018 年民办中小学**校级领导岗位**工资指导价位平均值为 13207 元/月，中层领导岗位 8148 元/月，其他管理岗位 6227 元/月，普通高中教师 11092 元/月，初中教师 6507 元/月，小学教师 5450 元/月。

**3、2018 年深圳教育行业民办幼儿园工资指导价位。**主要公布民办幼儿园园长等 6 个职位的工资指导价位。2018 年民办幼儿园工资指导价位平均值中，园长为 11615 元/月，中层管理人员 8069 元/月，专任教师 7039 元/月，保健人员 6714 元/月，保育员 4512 元/月，后勤人员 4738 元/月。

**（五）第五部分是深圳市社会组织从业人员工资指导价位，共 5 张表**

今年我市人社部门和民政部门继续联合开展社会组织从业人员薪酬调查,最终确定 395 份问卷制作工资指导价位,涉及社会组织从业人员 6232 人。

**1、深圳社会组织发展历程及现状。**论述深圳市社会组织目前的数量、类型，以及深圳市社会组织工作的经验、社会组织在经济社会发展中发挥的作用。

**2、社会组织薪酬调查的意义。**立足社会组织面临的挑战和亟需解决的问题，从促进社会组织完善工资分配、更好地发挥社会组织作用的角度出发，阐述社会组织薪酬调查的意义。

**3、2018 年深圳社会组织人工成本信息。**主要包括社会组织人工成本占总成本的比重、人工成本水平及构成。**2018 年社会组织社会组织人工成本占总成本的比重平均为 49.09%，平均人工成本为 72588 元/年，其中劳动报酬占 77.24%、福利费用占 5.02%、教育经费占 2.64%、保险费用占 9.49%、劳动保护费用占 1.15%、住房费用占 3.52%、其他成本占 0.93%。**

**4、2018 年深圳社会组织工资指导价位。**主要包括：社会组织分学历工资指导价位、社会组织综合管理岗位分等级工资指导价位、社会组织分工种(共 66 个工种)工资指导价

位。从社会组织工资指导价位平均值来看，**理事长/会长工资指导价位平均值最高**，为 9992 元/月，**其次是公共关系总监**，平均值为 9548 元/月，客户服务总监、秘书长、人力资源总监也超过了 9000 元/月。就高位值而言，理事长/会长工资价位最高可达到 18831 元/月，其次是秘书长 17500 元/月、副理事长/副会长 14975 元/月。**低位值最低的职位则是保洁员、市场助理、保安**，分别为 2365 元/月、2516 元/月、2548 元/月。

**（六）第六部分是深圳市十多年来的最低工资标准演变情况，共 1 张表**

最低工资标准是政府进行收入分配调控、保障低收入员工利益的有效手段，也是企业比较关心和关切的热点问题，因此在今年的工资指导价位中一并发布。

# 第一部分 2018 年深圳市人力资源市场工资指导价位

## 一、 整体工资指导价位

### （一）行业工资指导价位

| 序号 | 行业门类 | 行业大类 | 单位：元/人·月 | | | |
|---|---|---|---|---|---|---|
| | | | 高位值 | 中位值 | 低位值 | 平均值 |
| 1 | 综合 | | 25,860 | 5,069 | 2,882 | 6,413 |
| 2 | 制造业 | | 24,613 | 5,013 | 2,851 | 5,511 |
| 3 | | 食品制造业 | 20,926 | 5,421 | 2,753 | 5,330 |
| 4 | | 纺织服装、服饰业 | 25,502 | 4,879 | 3,182 | 5,078 |
| 5 | | 皮革、毛皮、羽毛及其制品和制鞋业 | 14,898 | 4,908 | 3,013 | 5,100 |
| 6 | | 家具制造业 | 21,219 | 4,786 | 3,024 | 5,468 |
| 7 | | 印刷和记录媒介复制业 | 23,364 | 4,979 | 3,224 | 5,502 |
| 8 | | 医药制造业 | 14,314 | 5,758 | 3,763 | 5,825 |
| 9 | | 文教、工美、体育和娱乐用品制造业 | 23,025 | 4,552 | 2,711 | 4,485 |
| 10 | | 橡胶和塑料制品业 | 17,938 | 4,693 | 2,772 | 4,778 |
| 11 | | 金属制品业 | 19,090 | 4,461 | 2,860 | 4,831 |
| 12 | | 通用设备制造业 | 26,973 | 5,887 | 3,245 | 6,322 |
| 13 | | 专用设备制造业 | 29,224 | 7,174 | 3,349 | 8,120 |
| 14 | | 汽车制造业 | 24,722 | 4,785 | 3,296 | 4,756 |
| 15 | | 电气机械和器材制造业 | 26,368 | 4,990 | 3,230 | 5,419 |
| 16 | | 计算机、通信和其他电子设备制造业 | 31,666 | 5,180 | 3,600 | 6,187 |
| 17 | | 仪器仪表制造业 | 30,414 | 4,557 | 2,874 | 5,593 |
| 18 | | 其他制造业 | 20,908 | 4,667 | 2,877 | 5,019 |
| 19 | | 金属制品、机械和设备修理业 | 22,679 | 5,729 | 3,727 | 5,944 |
| 20 | 建筑业 | | 29,850 | 5,642 | 4,183 | 6,564 |
| 21 | | 房屋建筑业 | 38,892 | 5,513 | 4,282 | 5,678 |
| 22 | | 土木工程建筑业 | 30,011 | 7,167 | 4,257 | 7,101 |
| 23 | | 建筑装饰和其他建筑业 | 29,554 | 5,899 | 3,533 | 5,855 |
| 24 | 批发和零售业 | | 35,478 | 6,091 | 3,573 | 6,579 |
| 25 | | 批发业 | 39,894 | 6,239 | 3,359 | 7,437 |
| 26 | | 零售业 | 28,594 | 6,015 | 3,603 | 6,954 |
| 27 | 交通运输、仓储和邮政业 | | 33,449 | 6,933 | 3,646 | 6,909 |
| 28 | | 道路运输业 | 32,327 | 6,972 | 3,573 | 7,022 |
| 29 | | 多式联运和运输代理业 | 23,332 | 5,850 | 3,041 | 6,098 |
| 30 | | 装卸搬运和仓储业 | 35,203 | 6,452 | 3,830 | 6,576 |

| 序号 | 行业门类 | 行业大类 | 单位：元/人·月 | | | |
|---|---|---|---|---|---|---|
| | | | 高位值 | 中位值 | 低位值 | 平均值 |
| 31 | 住宿和餐饮业 | | 28,999 | 4,583 | 2,784 | 5,075 |
| 32 | | 住宿业 | 28,175 | 4,415 | 2,685 | 5,158 |
| 33 | | 餐饮业 | 30,259 | 4,670 | 3,030 | 5,327 |
| 34 | 信息传输、软件和信息技术服务业 | | 43,426 | 10,235 | 4,687 | 10,532 |
| 35 | | 互联网和相关服务 | 40,582 | 10,992 | 4,753 | 10,341 |
| 36 | | 软件和信息技术服务业 | 44,482 | 9,520 | 4,419 | 11,656 |
| 37 | 金融业 | | 50,902 | 8,123 | 3,820 | 7,900 |
| 38 | | 保险业 | 41,025 | 8,265 | 4,618 | 9,432 |
| 39 | | 其他金融业 | 44,643 | 5,483 | 3,073 | 6,372 |
| 40 | | 资本市场服务 | 54,435 | 5,999 | 3,606 | 7,596 |
| 41 | 房地产业 | | 37,309 | 5,685 | 3,419 | 6,089 |
| 42 | 租赁和商务服务业 | | 27,599 | 4,512 | 2,863 | 5,098 |
| 43 | | 租赁业 | 23,456 | 4,080 | 2,746 | 4,930 |
| 44 | | 商务服务业 | 37,351 | 5,613 | 3,589 | 5,920 |
| 45 | 科学研究和技术服务业 | | 24,066 | 6,807 | 4,118 | 7,464 |
| 46 | | 专业技术服务业 | 25,519 | 8,362 | 4,802 | 9,789 |
| 47 | 居民服务、修理和其他服务业 | | 18,340 | 5,058 | 3,189 | 5,624 |
| 48 | | 居民服务业 | 19,094 | 4,866 | 3,237 | 5,855 |
| 49 | | 其他服务业 | 18,257 | 5,126 | 3,134 | 5,135 |
| 50 | 卫生和社会工作 | | 21,580 | 9,786 | 7,559 | 10,751 |
| 51 | 文化、体育和娱乐业 | | 25,275 | 6,008 | 3,601 | 6,299 |
| 52 | | 文化艺术业 | 26,257 | 6,150 | 3,849 | 6,183 |

## （二）经济类型工资指导价位

| 序号 | 经济类型 | 单位：元/人·月 | | | |
|---|---|---|---|---|---|
| | | 高位值 | 中位值 | 低位值 | 平均值 |
| 1 | 综合 | 25,860 | 5,069 | 2,882 | 6,413 |
| 2 | 内资企业 | 26,778 | 5,254 | 2,469 | 5,808 |
| 3 | 港、澳、台商投资企业 | 27,841 | 4,610 | 2,660 | 5,314 |
| 4 | 外商投资企业 | 23,989 | 5,675 | 3,091 | 6,468 |

## （三）企业规模工资指导价位

| 序号 | 企业规模 | 单位：元/人·月 | | | |
|---|---|---|---|---|---|
| | | 高位值 | 中位值 | 低位值 | 平均值 |
| 1 | 综合 | 25,860 | 5,069 | 2,882 | 6,413 |
| 2 | 大型企业 | 33,297 | 6,216 | 3,045 | 6,516 |
| 3 | 中型企业 | 28,622 | 5,292 | 3,120 | 5,637 |
| 4 | 小型企业 | 26,073 | 5,021 | 2,671 | 4,893 |
| 5 | 微型企业 | 25,264 | 4,325 | 2,490 | 4,128 |

## （四）学历工资指导价位

| 序号 | 学历 | 单位：元/人·月 | | | |
|---|---|---|---|---|---|
| | | 高位值 | 中位值 | 低位值 | 平均值 |
| 1 | 综合 | 25,860 | 5,069 | 2,882 | 6,413 |
| 2 | 研究生（含博士、硕士） | 55,826 | 18,120 | 4,976 | 12,389 |
| 3 | 大学本科 | 51,904 | 9,868 | 3,859 | 10,122 |
| 4 | 大学专科 | 46,798 | 6,595 | 3,358 | 8,059 |
| 5 | 高中、中专或技校 | 19,282 | 5,053 | 2,907 | 5,620 |
| 6 | 初中及以下学历 | 9,665 | 4,570 | 2,724 | 4,501 |

## （五）管理岗位工资指导价位

| 管理岗位 | 单位：元/人·月 | | | |
|---|---|---|---|---|
| | 高位值 | 中位值 | 低位值 | 平均值 |
| 高层管理岗 | 50,290 | 11,597 | 4,510 | 18,314 |
| 一级部门管理岗 | 40,343 | 10,764 | 4,178 | 14,140 |
| 二级部门管理岗 | 30,572 | 5,949 | 3,484 | 7,211 |
| 其它管理岗 | 18,410 | 4,445 | 2,962 | 5,773 |

## （六）专业技术职称工资指导价位

| 专业技术职称 | 单位：元/人·月 | | | |
|---|---|---|---|---|
| | 高位值 | 中位值 | 低位值 | 平均值 |
| 高级职称 | 32,131 | 10,653 | 4,399 | 14,482 |
| 中级职称 | 24,608 | 8,664 | 4,095 | 10,555 |
| 初级职称 | 20,195 | 6,858 | 3,602 | 8,757 |

## （七）职业技能等级工资指导价位

| 职业技能等级 | 单位：元/人·月 | | | |
|---|---|---|---|---|
| | 高位值 | 中位值 | 低位值 | 平均值 |
| 高级技师 | 27,677 | 9,068 | 3,930 | 7,881 |
| 技师 | 22,617 | 6,458 | 3,919 | 7,019 |
| 高级技能 | 19,242 | 5,585 | 3,365 | 6,537 |
| 中级技能 | 14,536 | 5,201 | 3,260 | 5,903 |
| 初级技能 | 14,772 | 4,361 | 2,822 | 5,098 |

## 二、分职业工资指导价位

| 全行业 | | | | | 单位：元/月（人民币） |
|---|---|---|---|---|---|
| 序号 | 职位名称 | 高位值 | 中位值 | 低位值 | 平均值 |
| 1 | 企业董事 | 56201 | 17093 | 5371 | 22372 |
| 2 | 企业总经理 | 57731 | 15288 | 5238 | 18764 |
| 3 | 国有企业中国共产党组织负责人 | 60035 | 19290 | 6015 | 19924 |
| 4 | 生产经营部门经理 | 44633 | 13668 | 4670 | 15732 |
| 5 | 财务部门经理 | 44917 | 11858 | 4794 | 14084 |
| 6 | 行政部门经理 | 41543 | 10221 | 4679 | 11596 |
| 7 | 人事部门经理 | 49149 | 12035 | 4790 | 12699 |
| 8 | 销售和营销部门经理 | 53486 | 12134 | 4431 | 13548 |
| 9 | 广告和公关部门经理 | 44264 | 10980 | 4543 | 13759 |
| 10 | 采购部门经理 | 38714 | 9760 | 4358 | 11373 |
| 11 | 计算机服务部门经理 | 45117 | 18135 | 5477 | 18977 |
| 12 | 研究和开发部门经理 | 51206 | 17315 | 7673 | 18999 |
| 13 | 餐厅部门经理 | 25730 | 7670 | 4065 | 7064 |
| 14 | 客房部门经理 | 37936 | 10442 | 5270 | 10745 |
| 15 | 其他职能部门经理 | 45966 | 10401 | 4295 | 13699 |
| 16 | 其他企业中高级管理人员 | 40998 | 7451 | 4384 | 8664 |
| 17 | 医学研究人员 | 18857 | 12608 | 8856 | 13278 |
| 18 | 水工环地质工程技术人员 | 26573 | 11710 | 9936 | 12935 |
| 19 | 工程测量工程技术人员 | 13203 | 9303 | 4104 | 8818 |
| 20 | 地理信息系统工程技术人员 | 15944 | 10059 | 5858 | 9694 |
| 21 | 化工实验工程技术人员 | 25693 | 8222 | 3576 | 7907 |
| 22 | 机械设计工程技术人员 | 14697 | 6551 | 4167 | 7199 |
| 23 | 机械制造工程技术人员 | 15390 | 6802 | 4087 | 6432 |
| 24 | 仪器仪表工程技术人员 | 15448 | 6935 | 4117 | 6054 |
| 25 | 设备工程技术人员 | 14793 | 6292 | 3712 | 6828 |
| 26 | 模具设计工程技术人员 | 15090 | 7899 | 5091 | 7925 |
| 27 | 自动控制工程技术人员 | 19012 | 8109 | 4042 | 7753 |
| 28 | 材料成形与改性工程技术人员 | 17034 | 8171 | 4386 | 8348 |
| 29 | 特种设备管理和应用工程技术人员 | 10588 | 6695 | 3582 | 6023 |
| 30 | 汽车工程技术人员 | 15035 | 5535 | 4532 | 5816 |
| 31 | 飞行器设计工程技术人员 | 14040 | 6400 | 3960 | 7848 |
| 32 | 航空产品支援工程技术人员 | 16310 | 9250 | 5751 | 8575 |
| 33 | 电子材料工程技术人员 | 13594 | 6283 | 3964 | 6385 |
| 34 | 电子元器件工程技术人员 | 14239 | 6323 | 4397 | 6278 |

| 全行业 | | 单位：元/月（人民币） | | | |
|---|---|---|---|---|---|
| 序号 | 职位名称 | 高位值 | 中位值 | 低位值 | 平均值 |
| 35 | 电子仪器与电子测量工程技术人员 | 12940 | 7152 | 4234 | 5938 |
| 36 | 通信工程技术人员 | 17038 | 10974 | 5265 | 11926 |
| 37 | 计算机硬件工程技术人员 | 28297 | 7048 | 4365 | 6569 |
| 38 | 计算机软件工程技术人员 | 34827 | 8117 | 5248 | 6676 |
| 39 | 计算机网络工程技术人员 | 36149 | 9500 | 4726 | 7879 |
| 40 | 信息系统分析工程技术人员 | 31326 | 10552 | 4616 | 8851 |
| 41 | 嵌入式系统设计工程技术人员 | 31799 | 16998 | 6070 | 16596 |
| 42 | 信息安全工程技术人员 | 26543 | 18419 | 8492 | 18872 |
| 43 | 信息系统运行维护工程技术人员 | 30799 | 10039 | 4271 | 12755 |
| 44 | 电工电器工程技术人员 | 13375 | 6412 | 3874 | 7242 |
| 45 | 光源与照明工程技术人员 | 11763 | 5956 | 4198 | 6888 |
| 46 | 发电工程技术人员 | 16463 | 6193 | 3805 | 7865 |
| 47 | 供用电工程技术人员 | 18369 | 6035 | 4067 | 7037 |
| 48 | 输电工程技术人员 | 11318 | 5133 | 4245 | 5045 |
| 49 | 电力工程安装工程技术人员 | 12837 | 5729 | 3121 | 6135 |
| 50 | 演艺设备工程技术人员 | 9477 | 7482 | 5685 | 7666 |
| 51 | 汽车运用工程技术人员 | 8333 | 5371 | 2625 | 5546 |
| 52 | 船舶检验工程技术人员 | 15475 | 11296 | 8015 | 11882 |
| 53 | 城乡规划工程技术人员 | 15832 | 5965 | 3631 | 8114 |
| 54 | 建筑和市政设计工程技术人员 | 33567 | 7748 | 4820 | 10188 |
| 55 | 土木建筑工程技术人员 | 25542 | 9451 | 4040 | 11757 |
| 56 | 风景园林工程技术人员 | 17297 | 6582 | 4775 | 6955 |
| 57 | 供水排水工程技术人员 | 23274 | 12716 | 6636 | 14628 |
| 58 | 城镇燃气供热工程技术人员 | 22275 | 16681 | 10407 | 16418 |
| 59 | 水利水电建筑工程技术人员 | 19926 | 7963 | 4239 | 9364 |
| 60 | 硅酸盐工程技术人员 | 9441 | 7392 | 5580 | 7208 |
| 61 | 非金属矿及制品工程技术人员 | 13020 | 5661 | 4120 | 5893 |
| 62 | 水生态和江河治理工程技术人员 | 15553 | 9266 | 5839 | 10005 |
| 63 | 水利工程管理工程技术人员 | 17069 | 11495 | 5125 | 10935 |
| 64 | 海洋工程勘察设计工程技术人员 | 20558 | 11515 | 7661 | 12596 |
| 65 | 纺织工程技术人员 | 12584 | 6010 | 3975 | 6184 |
| 66 | 染整工程技术人员 | 11026 | 5519 | 4707 | 5539 |
| 67 | 化学纤维工程技术人员 | 12358 | 6266 | 5025 | 6078 |
| 68 | 服装工程技术人员 | 15093 | 6284 | 3850 | 6619 |
| 69 | 食品工程技术人员 | 15375 | 6959 | 3953 | 8120 |
| 70 | 环境监测工程技术人员 | 13836 | 6742 | 4625 | 6885 |
| 71 | 安全防范设计评估工程技术人员 | 14462 | 10137 | 6787 | 10735 |
| 72 | 消防工程技术人员 | 13938 | 7369 | 5056 | 7835 |

| 全行业 | | | | | 单位：元/月（人民币） |
|---|---|---|---|---|---|
| 序号 | 职位名称 | 高位值 | 中位值 | 低位值 | 平均值 |
| 73 | 安全生产管理工程技术人员 | 18339 | 10665 | 4969 | 11788 |
| 74 | 标准化工程技术人员 | 13865 | 6225 | 3831 | 6466 |
| 75 | 计量工程技术人员 | 15665 | 6317 | 3984 | 7601 |
| 76 | 质量管理工程技术人员 | 14154 | 6522 | 4033 | 7313 |
| 77 | 质量认证认可工程技术人员 | 13199 | 7175 | 4592 | 8048 |
| 78 | 可靠性工程技术人员 | 12075 | 5353 | 3796 | 5476 |
| 79 | 工业工程技术人员 | 15018 | 5287 | 4026 | 6144 |
| 80 | 物流工程技术人员 | 12753 | 5808 | 3747 | 6161 |
| 81 | 战略规划与管理工程技术人员 | 28457 | 7696 | 4069 | 8042 |
| 82 | 项目管理工程技术人员 | 23129 | 8706 | 4354 | 10877 |
| 83 | 监理工程技术人员 | 19865 | 9415 | 6839 | 11598 |
| 84 | 数据分析处理工程技术人员 | 16240 | 8993 | 4474 | 8703 |
| 85 | 工程造价工程技术人员 | 18922 | 8948 | 4807 | 9413 |
| 86 | 产品质量检验工程技术人员 | 12691 | 5955 | 3991 | 6633 |
| 87 | 制药工程技术人员 | 18604 | 7076 | 4797 | 8231 |
| 88 | 印刷复制工程技术人员 | 14737 | 5858 | 3266 | 5310 |
| 89 | 产品设计工程技术人员 | 18325 | 7500 | 3679 | 7957 |
| 90 | 工业设计工程技术人员 | 18512 | 6377 | 3564 | 7286 |
| 91 | 园艺技术人员 | 10371 | 4616 | 3104 | 4810 |
| 92 | 草业技术人员 | 9875 | 3833 | 2781 | 4040 |
| 93 | 甲板部技术人员 | 17438 | 12197 | 10297 | 12327 |
| 94 | 轮机部技术人员 | 16558 | 10196 | 7754 | 10445 |
| 95 | 船舶引航员 | 31364 | 20584 | 8472 | 17390 |
| 96 | 外科医师 | 27440 | 12648 | 7003 | 12632 |
| 97 | 皮肤科医师 | 16783 | 12016 | 5937 | 13187 |
| 98 | 麻醉科医师 | 14267 | 9461 | 7678 | 11202 |
| 99 | 药师 | 11550 | 6582 | 3801 | 7004 |
| 100 | 中药师 | 9873 | 7642 | 5274 | 7619 |
| 101 | 影像技师 | 12197 | 8818 | 4678 | 7681 |
| 102 | 临床检验技师 | 11856 | 6678 | 5290 | 7577 |
| 103 | 外科护士 | 9741 | 5866 | 5081 | 6482 |
| 104 | 社区护士 | 9228 | 6945 | 5252 | 6830 |
| 105 | 口腔科护士 | 9026 | 5836 | 4812 | 5667 |
| 106 | 其他卫生专业技术人员 | 8404 | 5412 | 3520 | 5498 |
| 107 | 经济规划专业人员 | 24770 | 9231 | 6694 | 10463 |
| 108 | 合作经济专业人员 | 26589 | 13723 | 7392 | 14628 |
| 109 | 价格专业人员 | 14300 | 8121 | 4109 | 9719 |
| 110 | 统计专业人员 | 13341 | 6250 | 3393 | 7380 |

| 全行业 | | 单位：元/月（人民币） | | | |
|---|---|---|---|---|---|
| 序号 | 职位名称 | 高位值 | 中位值 | 低位值 | 平均值 |
| 111 | 会计专业人员 | 19665 | 5620 | 3170 | 6216 |
| 112 | 审计专业人员 | 32243 | 9556 | 3476 | 9929 |
| 113 | 税务专业人员 | 22014 | 7560 | 3863 | 10260 |
| 114 | 资产评估人员 | 14099 | 7467 | 5058 | 7798 |
| 115 | 国际商务专业人员 | 23885 | 5378 | 3641 | 7024 |
| 116 | 市场营销专业人员 | 25040 | 7323 | 3750 | 7238 |
| 117 | 商务策划专业人员 | 36593 | 6283 | 4252 | 7663 |
| 118 | 品牌专业人员 | 26700 | 6194 | 4425 | 7631 |
| 119 | 会展策划专业人员 | 15027 | 6657 | 5108 | 7687 |
| 120 | 房地产开发专业人员 | 17942 | 7031 | 5789 | 7623 |
| 121 | 管理咨询专业人员 | 19303 | 6581 | 3711 | 9229 |
| 122 | 物业经营管理专业人员 | 15393 | 7458 | 5384 | 8343 |
| 123 | 报关专业人员 | 13369 | 6055 | 3495 | 7127 |
| 124 | 报检专业人员 | 10502 | 5631 | 4679 | 6257 |
| 125 | 人力资源管理专业人员 | 18614 | 6332 | 4587 | 7002 |
| 126 | 人力资源服务专业人员 | 14588 | 6592 | 4016 | 7543 |
| 127 | 职业信息分析专业人员 | 14744 | 9029 | 4745 | 9328 |
| 128 | 银行清算专业人员 | 35057 | 23254 | 12980 | 23612 |
| 129 | 信贷审核专业人员 | 47414 | 27405 | 7799 | 26859 |
| 130 | 保险核保专业人员 | 17888 | 9337 | 5608 | 10096 |
| 131 | 保险理赔专业人员 | 14259 | 8356 | 4939 | 8762 |
| 132 | 证券发行专业人员 | 83120 | 51477 | 15554 | 61444 |
| 133 | 证券交易专业人员 | 44779 | 25355 | 15024 | 27695 |
| 134 | 证券投资专业人员 | 82831 | 31993 | 14225 | 40774 |
| 135 | 理财专业人员 | 21836 | 11653 | 9095 | 14193 |
| 136 | 专利信息分析专业人员 | 17441 | 11595 | 6702 | 11856 |
| 137 | 其他经济和金融专业人员 | 38781 | 11318 | 4720 | 15204 |
| 138 | 律师 | 14595 | 9578 | 5945 | 10038 |
| 139 | 法律顾问 | 35288 | 14796 | 6408 | 16987 |
| 140 | 其他法律、社会和宗教专业人员 | 29164 | 10739 | 4363 | 14033 |
| 141 | 高等教育教师 | 12777 | 7236 | 5159 | 7234 |
| 142 | 中等职业教育教师 | 10765 | 3974 | 3119 | 4398 |
| 143 | 中学教育教师 | 13201 | 6102 | 4042 | 6508 |
| 144 | 小学教育教师 | 10156 | 5956 | 3904 | 6046 |
| 145 | 其他教学人员 | 17577 | 4843 | 3164 | 5326 |
| 146 | 文学作家 | 20417 | 8992 | 7079 | 10954 |
| 147 | 舞美设计 | 16900 | 8279 | 5592 | 9135 |
| 148 | 音乐指挥 | 11005 | 8992 | 6620 | 9309 |

| 全行业 | | 单位：元/月（人民币） | | | |
|---|---|---|---|---|---|
| 序号 | 职位名称 | 高位值 | 中位值 | 低位值 | 平均值 |
| 149 | 电影电视演员 | 9149 | 6825 | 5850 | 7701 |
| 150 | 电影电视制片人 | 24310 | 17951 | 7654 | 16922 |
| 151 | 电影电视场记 | 8726 | 5801 | 4640 | 5819 |
| 152 | 电影电视摄影师 | 14983 | 7028 | 4901 | 7103 |
| 153 | 电影电视片发行人 | 17117 | 8450 | 6728 | 10465 |
| 154 | 电视导播 | 16790 | 9965 | 6262 | 10242 |
| 155 | 剪辑师 | 17639 | 6052 | 3014 | 5677 |
| 156 | 灯光师 | 9598 | 7724 | 6450 | 8102 |
| 157 | 化妆师 | 13617 | 7378 | 4544 | 7995 |
| 158 | 视觉传达设计人员 | 34810 | 20005 | 11644 | 20760 |
| 159 | 服装设计人员 | 12172 | 6869 | 3889 | 6990 |
| 160 | 动画设计人员 | 11429 | 7333 | 2873 | 7416 |
| 161 | 工艺美术专业人员 | 10605 | 6163 | 4075 | 6282 |
| 162 | 数字媒体艺术专业人员 | 12570 | 7477 | 4405 | 6496 |
| 163 | 陈列展览设计人员 | 18145 | 5238 | 3337 | 6335 |
| 164 | 教练员 | 12522 | 3532 | 2740 | 3662 |
| 165 | 其他文学艺术、体育专业人员 | 15221 | 7349 | 4378 | 7053 |
| 166 | 文字编辑 | 16785 | 8064 | 5184 | 9396 |
| 167 | 美术编辑 | 14773 | 6447 | 4223 | 6405 |
| 168 | 技术编辑 | 12336 | 5770 | 4639 | 5723 |
| 169 | 音像电子出版物编辑 | 11203 | 5986 | 4514 | 6182 |
| 170 | 网络编辑 | 16868 | 6702 | 4336 | 6257 |
| 171 | 校对员 | 9326 | 4590 | 3681 | 4548 |
| 172 | 节目主持人 | 30307 | 11643 | 6510 | 10572 |
| 173 | 翻译 | 13624 | 5447 | 3062 | 5559 |
| 174 | 微缩摄影专业人员 | 10812 | 6667 | 3720 | 6406 |
| 175 | 档案专业人员 | 21328 | 5089 | 2859 | 5528 |
| 176 | 其他新闻出版、文化专业人员 | 13925 | 6954 | 5541 | 7504 |
| 177 | 其他专业技术人员 | 16568 | 6801 | 3330 | 8444 |
| 178 | 行政办事员 | 14705 | 5197 | 3080 | 5878 |
| 179 | 机要员 | 11906 | 5803 | 3510 | 6217 |
| 180 | 秘书 | 16644 | 5021 | 3315 | 6016 |
| 181 | 公关员 | 12787 | 5576 | 2787 | 5988 |
| 182 | 收发员 | 7649 | 3937 | 2494 | 4762 |
| 183 | 打字员 | 7177 | 3932 | 2987 | 4263 |
| 184 | 速录师 | 7437 | 4359 | 3401 | 4410 |
| 185 | 制图员 | 9427 | 4582 | 3119 | 5490 |
| 186 | 后勤管理员 | 10736 | 5393 | 3190 | 6199 |

| 全行业 | | | | | 单位：元/月（人民币） |
|---|---|---|---|---|---|
| 序号 | 职位名称 | 高位值 | 中位值 | 低位值 | 平均值 |
| 187 | 保卫管理员 | 7892 | 4430 | 2706 | 5062 |
| 188 | 消防员 | 11159 | 5663 | 4289 | 5759 |
| 189 | 消防指挥员 | 17151 | 8259 | 4537 | 8246 |
| 190 | 消防装备管理员 | 10318 | 6150 | 3878 | 5908 |
| 191 | 消防安全管理员 | 12871 | 6250 | 3646 | 6072 |
| 192 | 消防监督检查员 | 11599 | 6508 | 3864 | 6827 |
| 193 | 其他安全和消防人员 | 8740 | 4750 | 3006 | 5956 |
| 194 | 其他办事人员和有关人员 | 11640 | 5368 | 3014 | 6037 |
| 195 | 采购员 | 15662 | 5571 | 3302 | 5181 |
| 196 | 营销员 | 17654 | 5385 | 3060 | 6357 |
| 197 | 电子商务师 | 20356 | 7164 | 3200 | 5828 |
| 198 | 商品营业员 | 17641 | 4466 | 2815 | 4399 |
| 199 | 收银员 | 7615 | 4014 | 2835 | 4232 |
| 200 | 废旧物资回收挑选工 | 6276 | 3826 | 2698 | 3202 |
| 201 | 医药商品购销员 | 22456 | 9433 | 7248 | 11031 |
| 202 | 其他批发与零售服务人员 | 14126 | 4685 | 2727 | 5182 |
| 203 | 道路客运汽车驾驶员 | 9257 | 6966 | 5724 | 7634 |
| 204 | 道路货运汽车驾驶员 | 8746 | 4588 | 3310 | 5217 |
| 205 | 道路客运服务员 | 7570 | 5073 | 2962 | 4994 |
| 206 | 道路货运业务员 | 7864 | 3912 | 2521 | 4040 |
| 207 | 道路运输调度员 | 10765 | 5971 | 3635 | 6488 |
| 208 | 客运船舶驾驶员 | 17279 | 10096 | 6563 | 8755 |
| 209 | 船舶业务员 | 9287 | 5338 | 4287 | 6067 |
| 210 | 装卸搬运工 | 7072 | 4831 | 3315 | 5171 |
| 211 | 客运售票员 | 13537 | 9333 | 7296 | 9955 |
| 212 | 运输代理服务员 | 6271 | 3840 | 2860 | 4083 |
| 213 | 仓储管理员 | 9284 | 4280 | 2816 | 4538 |
| 214 | 理货员 | 7949 | 4540 | 3267 | 4311 |
| 215 | 物流服务师 | 12229 | 6554 | 3948 | 7435 |
| 216 | 邮件分拣员 | 10547 | 4259 | 3187 | 4879 |
| 217 | 邮政投递员 | 6976 | 5131 | 3439 | 5304 |
| 218 | 其他交通运输、仓储和邮政业服务人员 | 10683 | 5969 | 4009 | 6219 |
| 219 | 前厅服务员 | 7171 | 4716 | 2926 | 5308 |
| 220 | 客房服务员 | 7574 | 4446 | 2815 | 4671 |
| 221 | 旅店服务员 | 10371 | 4159 | 3478 | 4635 |
| 222 | 中式烹调师 | 11012 | 5257 | 4470 | 6308 |
| 223 | 中式面点师 | 9294 | 4723 | 3960 | 5147 |
| 224 | 西式烹调师 | 13974 | 5570 | 2966 | 7052 |

| 全行业 | | 单位：元/月（人民币） | | | |
|---|---|---|---|---|---|
| 序号 | 职位名称 | 高位值 | 中位值 | 低位值 | 平均值 |
| 225 | 西式面点师 | 17334 | 5416 | 3121 | 6005 |
| 226 | 餐厅服务员 | 6997 | 3749 | 2520 | 4506 |
| 227 | 营养配餐员 | 7630 | 4314 | 3247 | 4483 |
| 228 | 茶艺师 | 9842 | 6156 | 4009 | 6147 |
| 229 | 咖啡师 | 9346 | 5172 | 3325 | 5374 |
| 230 | 其他住宿和餐饮服务人员 | 10886 | 4063 | 2880 | 4829 |
| 231 | 信息通信营业员 | 4891 | 3747 | 2426 | 3713 |
| 232 | 信息通信业务员 | 9242 | 5610 | 3249 | 5054 |
| 233 | 信息通信网络机务员 | 10499 | 5535 | 3807 | 5936 |
| 234 | 信息通信网络线务员 | 13069 | 7572 | 4171 | 7753 |
| 235 | 无线电监测与设备运维员 | 14264 | 7583 | 4487 | 8349 |
| 236 | 信息通信网络运行管理员 | 34826 | 6493 | 3988 | 5211 |
| 237 | 网络与信息安全管理员 | 33928 | 9846 | 4299 | 8656 |
| 238 | 信息通信信息化系统管理员 | 14386 | 6422 | 5086 | 6672 |
| 239 | 计算机程序设计员 | 30944 | 10525 | 4036 | 8209 |
| 240 | 计算机软件测试员 | 18884 | 10617 | 5784 | 12795 |
| 241 | 呼叫中心服务员 | 16612 | 3684 | 3009 | 4118 |
| 242 | 其他信息传输、软件和信息技术服务人员 | 31510 | 7812 | 4814 | 7521 |
| 243 | 银行综合柜员 | 29121 | 18244 | 10103 | 18820 |
| 244 | 银行信贷员 | 37300 | 21635 | 12581 | 23448 |
| 245 | 银行客户业务员 | 43254 | 22546 | 11500 | 24559 |
| 246 | 银行信用卡业务员 | 46603 | 23186 | 15933 | 26912 |
| 247 | 保险代理人 | 22861 | 5158 | 2694 | 4467 |
| 248 | 保险保全员 | 9352 | 6515 | 4374 | 6698 |
| 249 | 信用管理师 | 9502 | 5908 | 3988 | 6695 |
| 250 | 其他金融服务人员 | 21080 | 15393 | 8387 | 16635 |
| 251 | 物业管理员 | 8664 | 5008 | 2771 | 4932 |
| 252 | 中央空调系统运行操作员 | 7321 | 4610 | 3973 | 5396 |
| 253 | 停车管理员 | 5449 | 4087 | 3195 | 4490 |
| 254 | 房地产经纪人 | 14250 | 6937 | 5055 | 6933 |
| 255 | 房地产策划师 | 17402 | 11500 | 7737 | 12085 |
| 256 | 其他房地产服务人员 | 10324 | 4645 | 3392 | 5590 |
| 257 | 租赁业务员 | 9088 | 4622 | 3685 | 4714 |
| 258 | 风险管理师 | 28716 | 10940 | 5241 | 13328 |
| 259 | 科技咨询师 | 13040 | 10869 | 6648 | 10858 |
| 260 | 客户服务管理员 | 13478 | 4881 | 3761 | 5530 |
| 261 | 职业指导员 | 8018 | 5600 | 3696 | 4653 |
| 262 | 劳动关系协调员 | 16299 | 6226 | 3525 | 7599 |

| 全行业 | | 单位：元/月（人民币） | | | |
|---|---|---|---|---|---|
| 序号 | 职位名称 | 高位值 | 中位值 | 低位值 | 平均值 |
| 263 | 导游 | 8508 | 5016 | 3541 | 5163 |
| 264 | 旅游团队领队 | 9590 | 5021 | 4162 | 6632 |
| 265 | 旅行社计调 | 8209 | 4958 | 3239 | 5675 |
| 266 | 旅游咨询员 | 9891 | 8213 | 4838 | 7944 |
| 267 | 保安员 | 6375 | 4052 | 2744 | 4217 |
| 268 | 安检员 | 7309 | 4092 | 2820 | 4835 |
| 269 | 智能楼宇管理员 | 8374 | 4310 | 3575 | 4697 |
| 270 | 消防设施操作员 | 7181 | 4350 | 3765 | 4392 |
| 271 | 安全防范系统安装维护员 | 6982 | 4504 | 3150 | 4438 |
| 272 | 商品防损员 | 6783 | 5066 | 3768 | 4937 |
| 273 | 市场管理员 | 7384 | 3613 | 2471 | 3679 |
| 274 | 其他租赁和商务服务人员 | 12067 | 4437 | 3081 | 5167 |
| 275 | 工程测量员 | 8675 | 7201 | 5335 | 7230 |
| 276 | 纤维检验员 | 4674 | 3841 | 2669 | 3524 |
| 277 | 贵金属首饰与宝玉石检测员 | 4802 | 4009 | 3465 | 4166 |
| 278 | 纺织面料设计师 | 8500 | 4923 | 3786 | 5547 |
| 279 | 家用纺织品设计师 | 11285 | 6913 | 4526 | 7693 |
| 280 | 室内装饰设计师 | 13684 | 9359 | 6426 | 9741 |
| 281 | 广告设计师 | 11491 | 6411 | 3828 | 6960 |
| 282 | 包装设计师 | 10610 | 5865 | 3724 | 6371 |
| 283 | 首饰设计师 | 9654 | 5190 | 3397 | 6214 |
| 284 | 家具设计师 | 12257 | 5875 | 3093 | 5895 |
| 285 | 照明设计师 | 21596 | 7913 | 5861 | 8209 |
| 286 | 形象设计师 | 11318 | 6945 | 5295 | 7390 |
| 287 | 商业摄影师 | 10654 | 4966 | 2550 | 5924 |
| 288 | 其他技术辅助服务人员 | 9478 | 5810 | 2956 | 6022 |
| 289 | 水工监测工 | 4530 | 3830 | 2377 | 3832 |
| 290 | 污水处理工 | 8235 | 5151 | 3906 | 5478 |
| 291 | 保洁员 | 5462 | 3464 | 2355 | 3593 |
| 292 | 园林绿化工 | 6290 | 4006 | 2872 | 4202 |
| 293 | 其他水利、环境和公共设施管理服务人员 | 8947 | 3913 | 2564 | 4370 |
| 294 | 家政服务员 | 8015 | 3998 | 3177 | 3740 |
| 295 | 洗衣师 | 5686 | 4535 | 3769 | 4431 |
| 296 | 婚介师 | 14324 | 9306 | 5022 | 9475 |
| 297 | 婚姻家庭咨询师 | 15709 | 9314 | 6249 | 11372 |
| 298 | 其他居民服务人员 | 8884 | 5258 | 3991 | 5482 |
| 299 | 燃气燃煤供应服务员 | 13103 | 7636 | 5030 | 7966 |
| 300 | 其他电力、燃气及水供应服务人员 | 7168 | 4259 | 3150 | 4065 |

| 全行业 | | 单位：元/月（人民币） | | | |
|---|---|---|---|---|---|
| 序号 | 职位名称 | 高位值 | 中位值 | 低位值 | 平均值 |
| 301 | 汽车维修工 | 13871 | 6086 | 3827 | 7242 |
| 302 | 计算机维修工 | 7894 | 4703 | 3500 | 4905 |
| 303 | 办公设备维修工 | 9632 | 4247 | 2802 | 4231 |
| 304 | 信息通信网络终端维修员 | 9364 | 4415 | 3456 | 4086 |
| 305 | 家用电器产品维修工 | 9225 | 4703 | 3215 | 4908 |
| 306 | 燃气具安装维修工 | 13303 | 9853 | 6776 | 10007 |
| 307 | 其他修理及制作服务人员 | 7913 | 4508 | 2769 | 4683 |
| 308 | 讲解员 | 8996 | 7071 | 5553 | 7706 |
| 309 | 康乐服务员 | 5989 | 3923 | 3119 | 4705 |
| 310 | 其他文化、体育和娱乐服务人员 | 5841 | 3364 | 2675 | 3852 |
| 311 | 医疗临床辅助服务员 | 9993 | 4953 | 3558 | 5271 |
| 312 | 其他健康服务人员 | 14103 | 6208 | 3564 | 7503 |
| 313 | 其他社会生产和生活服务人员 | 12491 | 3818 | 3041 | 4440 |
| 314 | 制粉工 | 11902 | 7666 | 5191 | 8163 |
| 315 | 畜禽屠宰加工工 | 4250 | 3550 | 2825 | 3250 |
| 316 | 果蔬坚果加工工 | 4758 | 3967 | 3458 | 4056 |
| 317 | 糖果巧克力制造工 | 4563 | 3792 | 3021 | 3782 |
| 318 | 米面主食制作工 | 5820 | 4061 | 2969 | 3942 |
| 319 | 饮料制作工 | 3930 | 3230 | 2457 | 3244 |
| 320 | 茶叶加工工 | 5216 | 4405 | 3180 | 4292 |
| 321 | 其他食品、饮料生产加工人员 | 6392 | 3610 | 2940 | 3874 |
| 322 | 纺织纤维梳理工 | 7305 | 4769 | 3889 | 4667 |
| 323 | 纺纱工 | 8397 | 4520 | 3483 | 4304 |
| 324 | 整经工 | 6352 | 4216 | 2877 | 3743 |
| 325 | 织布工 | 6074 | 5071 | 4208 | 5680 |
| 326 | 纬编工 | 9743 | 5119 | 3668 | 5035 |
| 327 | 经编工 | 9998 | 4560 | 3034 | 4403 |
| 328 | 非织造布制造工 | 8736 | 4577 | 3647 | 4292 |
| 329 | 纺织染色工 | 7160 | 4835 | 3547 | 4997 |
| 330 | 印染后整理工 | 8343 | 4855 | 3789 | 4676 |
| 331 | 其他纺织、针织、印染人员 | 7227 | 4041 | 2950 | 4363 |
| 332 | 服装制版师 | 7550 | 4317 | 3115 | 5081 |
| 333 | 裁剪工 | 6318 | 3550 | 2910 | 4168 |
| 334 | 缝纫工 | 6231 | 4353 | 3623 | 4447 |
| 335 | 缝纫品整型工 | 5371 | 4391 | 3056 | 4655 |
| 336 | 皮革及皮革制品加工工 | 9551 | 4743 | 3873 | 4798 |
| 337 | 其他纺织品、服装和皮革、毛皮制品加工制作人员 | 5749 | 4002 | 2708 | 4441 |
| 338 | 制材工 | 6473 | 4161 | 3504 | 4200 |

| 全行业 | | 单位：元/月（人民币） | | | |
|---|---|---|---|---|---|
| 序号 | 职位名称 | 高位值 | 中位值 | 低位值 | 平均值 |
| 339 | 手工木工 | 6893 | 4580 | 3656 | 4557 |
| 340 | 机械木工 | 8576 | 4910 | 3625 | 5565 |
| 341 | 家具制作工 | 7992 | 5031 | 3546 | 4944 |
| 342 | 其他木材加工、家具与木制品制作人员 | 6332 | 3158 | 2623 | 3798 |
| 343 | 纸箱纸盒制作工 | 7266 | 5051 | 3224 | 4561 |
| 344 | 其他纸及纸制品生产加工人员 | 8939 | 4252 | 3340 | 4313 |
| 345 | 印前处理和制作员 | 9248 | 4703 | 3752 | 4916 |
| 346 | 印刷操作员 | 8255 | 4754 | 3143 | 5389 |
| 347 | 印后制作员 | 7325 | 4617 | 3787 | 5044 |
| 348 | 其他印刷和记录媒介复制人员 | 6770 | 4978 | 3457 | 5200 |
| 349 | 雕塑翻制工 | 9955 | 5275 | 4392 | 6780 |
| 350 | 版画制作工 | 6316 | 5464 | 4696 | 5634 |
| 351 | 工艺画制作工 | 5092 | 3059 | 2517 | 2999 |
| 352 | 贵金属首饰制作工 | 8250 | 3517 | 2732 | 3742 |
| 353 | 其他文教、工美、体育和娱乐用品制造人员 | 6772 | 4481 | 3145 | 3987 |
| 354 | 油墨制造工 | 12314 | 9871 | 7454 | 9688 |
| 355 | 化学合成制药工 | 9050 | 6013 | 3795 | 6290 |
| 356 | 药物制剂工 | 8278 | 5311 | 3591 | 5192 |
| 357 | 其他医药制造人员 | 5696 | 4700 | 3848 | 4721 |
| 358 | 化纤聚合工 | 5274 | 4343 | 3511 | 4401 |
| 359 | 橡胶制品生产工 | 5440 | 3919 | 3032 | 4040 |
| 360 | 塑料制品成型制作工 | 7406 | 3744 | 3125 | 4335 |
| 361 | 其他橡胶和塑料制品制造人员 | 7177 | 4500 | 3251 | 3894 |
| 362 | 石材生产工 | 7902 | 5091 | 3398 | 5227 |
| 363 | 电子玻璃制品加工工 | 5390 | 4510 | 3803 | 4620 |
| 364 | 油气管道维护工 | 11787 | 8682 | 6698 | 9275 |
| 365 | 高炉运转工 | 3621 | 2989 | 2466 | 3060 |
| 366 | 金属材热处理工 | 8738 | 7255 | 5665 | 7616 |
| 367 | 其他金属冶炼和压延加工人员 | 8268 | 4916 | 4041 | 5081 |
| 368 | 车工 | 10577 | 4399 | 3607 | 4470 |
| 369 | 铣工 | 8908 | 5737 | 4303 | 6110 |
| 370 | 磨工 | 11204 | 4753 | 4083 | 4812 |
| 371 | 钻床工 | 10235 | 5151 | 3540 | 4453 |
| 372 | 多工序数控机床操作调整工 | 8289 | 4232 | 3292 | 4549 |
| 373 | 冲压工 | 8987 | 4489 | 3728 | 4386 |
| 374 | 金属热处理工 | 11038 | 4507 | 3044 | 4025 |
| 375 | 焊工 | 12152 | 5401 | 4304 | 5287 |
| 376 | 镀层工 | 5576 | 4542 | 3323 | 4441 |

| 全行业 | | 单位：元/月（人民币） | | | |
|---|---|---|---|---|---|
| 序号 | 职位名称 | 高位值 | 中位值 | 低位值 | 平均值 |
| 377 | 涂装工 | 5562 | 3988 | 2882 | 4164 |
| 378 | 喷涂喷焊工 | 11071 | 5631 | 3704 | 5011 |
| 379 | 模具工 | 11157 | 5469 | 3452 | 5277 |
| 380 | 模型制作工 | 8950 | 3828 | 3018 | 4743 |
| 381 | 其他机械制造基础加工人员 | 11508 | 5106 | 3375 | 4440 |
| 382 | 工具五金制作工 | 7629 | 4832 | 3437 | 4545 |
| 383 | 锁具制作工 | 6087 | 3819 | 3231 | 4037 |
| 384 | 日用五金制品制作工 | 5078 | 3441 | 2940 | 3846 |
| 385 | 其他金属制品制造人员 | 6371 | 4366 | 2910 | 4370 |
| 386 | 装配钳工 | 13102 | 5616 | 4303 | 5062 |
| 387 | 泵装配调试工 | 8852 | 3814 | 3223 | 4358 |
| 388 | 压缩机装配调试工 | 16442 | 8104 | 5248 | 8800 |
| 389 | 复印设备制造工 | 7486 | 5635 | 4153 | 5625 |
| 390 | 其他通用设备制造人员 | 7169 | 4957 | 3746 | 4934 |
| 391 | 电子专用设备装调工 | 7665 | 4942 | 3873 | 5395 |
| 392 | 医疗器械装配工 | 11141 | 4498 | 3191 | 4505 |
| 393 | 其他专用设备制造人员 | 9985 | 3416 | 2901 | 4281 |
| 394 | 飞机系统安装调试工 | 15167 | 6800 | 4266 | 8600 |
| 395 | 飞机透明件制造胶接装配工 | 9395 | 6023 | 4095 | 6550 |
| 396 | 电机制造工 | 7656 | 4342 | 3628 | 4702 |
| 397 | 电线电缆制造工 | 6852 | 4537 | 2844 | 3929 |
| 398 | 光纤光缆制造工 | 4771 | 3050 | 2419 | 3108 |
| 399 | 电容器制造工 | 5450 | 4537 | 3618 | 4438 |
| 400 | 电器接插件制造工 | 5133 | 3660 | 2997 | 3434 |
| 401 | 印制电路制作工 | 6825 | 4519 | 2966 | 4104 |
| 402 | 真空电子器件零件制造及装调工 | 11218 | 4433 | 3721 | 4589 |
| 403 | 液晶显示器件制造工 | 8134 | 4896 | 2947 | 4584 |
| 404 | 半导体芯片制造工 | 6885 | 4288 | 2953 | 3653 |
| 405 | 计算机及外部设备装配调试员 | 10975 | 4940 | 3644 | 5704 |
| 406 | 通信系统设备制造工 | 6253 | 4813 | 3443 | 4941 |
| 407 | 通信终端设备制造工 | 6482 | 3858 | 3023 | 4021 |
| 408 | 广电和通信设备调试工 | 7845 | 5072 | 3199 | 4531 |
| 409 | 其他计算机、通信和其他电子设备制造人员 | 7292 | 4855 | 2672 | 4018 |
| 410 | 仪器仪表制造工 | 7021 | 4255 | 3564 | 4172 |
| 411 | 钟表及计时仪器制造工 | 6814 | 2933 | 2512 | 3160 |
| 412 | 其他仪器仪表制造人员 | 6875 | 4290 | 3328 | 4164 |
| 413 | 燃气储运工 | 8082 | 6121 | 2472 | 5908 |
| 414 | 水生产处理工 | 13581 | 4068 | 2971 | 4064 |

| 全行业 | | 单位：元/月（人民币） | | | |
|---|---|---|---|---|---|
| 序号 | 职位名称 | 高位值 | 中位值 | 低位值 | 平均值 |
| 415 | 其他电力、热力、气体、水生产和输配人员 | 11063 | 6189 | 4433 | 6460 |
| 416 | 砌筑工 | 7895 | 6035 | 5158 | 6162 |
| 417 | 石工 | 8033 | 6375 | 5164 | 6495 |
| 418 | 混凝土工 | 7834 | 5625 | 4556 | 5862 |
| 419 | 钢筋工 | 6625 | 4582 | 3733 | 4440 |
| 420 | 架子工 | 8094 | 6469 | 5147 | 6356 |
| 421 | 管道工 | 11655 | 5597 | 4222 | 5350 |
| 422 | 制冷空调系统安装维修工 | 6899 | 5434 | 3657 | 5559 |
| 423 | 电力电气设备安装工 | 7129 | 5217 | 4174 | 5476 |
| 424 | 装饰装修工 | 12311 | 8171 | 5064 | 8613 |
| 425 | 其他建筑施工人员 | 7289 | 4429 | 2916 | 4669 |
| 426 | 专用车辆驾驶员 | 8101 | 6649 | 3482 | 7376 |
| 427 | 船舶机舱设备操作工 | 7591 | 6269 | 3916 | 6016 |
| 428 | 起重装卸机械操作工 | 8680 | 4600 | 3858 | 4952 |
| 429 | 起重工 | 12163 | 5054 | 4178 | 4927 |
| 430 | 输送机操作工 | 14784 | 5101 | 4342 | 5198 |
| 431 | 其他运输设备和通用工程机械操作人员及有关人员 | 8087 | 5054 | 3322 | 5476 |
| 432 | 设备点检员 | 9671 | 5068 | 3196 | 5440 |
| 433 | 机修钳工 | 10854 | 5691 | 3567 | 4680 |
| 434 | 电工 | 11523 | 5044 | 4003 | 4786 |
| 435 | 锅炉设备检修工 | 10127 | 7503 | 5476 | 7292 |
| 436 | 变电设备检修工 | 10216 | 6556 | 3667 | 7188 |
| 437 | 工程机械维修工 | 9441 | 5767 | 3418 | 5413 |
| 438 | 船舶修理工 | 14606 | 7359 | 5827 | 7589 |
| 439 | 无损检测员 | 9015 | 4133 | 3251 | 4121 |
| 440 | 质检员 | 9282 | 4616 | 3020 | 4807 |
| 441 | 试验员 | 6409 | 4574 | 3465 | 4534 |
| 442 | 称重计量工 | 5543 | 3689 | 2813 | 3959 |
| 443 | 包装工 | 5515 | 4078 | 2624 | 3857 |
| 444 | 安全员 | 10588 | 6706 | 3731 | 7200 |
| 445 | 其他生产辅助人员 | 7654 | 4019 | 2637 | 4174 |
| 446 | 其他生产制造及有关人员 | 6510 | 4475 | 2981 | 4519 |

# 三、分行业工资指导价位

## （一）制造业

| 制造业 | | | | | 单位：元/月（人民币） |
|---|---|---|---|---|---|
| 序号 | 职位名称 | 高位值 | 中位值 | 低位值 | 平均值 |
| 1 | 企业董事 | 53525 | 16714 | 4767 | 21300 |
| 2 | 企业总经理 | 53153 | 13477 | 4739 | 17608 |
| 3 | 生产经营部门经理 | 42783 | 11403 | 3941 | 13855 |
| 4 | 财务部门经理 | 43348 | 10379 | 5051 | 13809 |
| 5 | 行政部门经理 | 37187 | 10145 | 4500 | 11707 |
| 6 | 人事部门经理 | 43095 | 10555 | 4774 | 11991 |
| 7 | 销售和营销部门经理 | 40201 | 10059 | 3740 | 12475 |
| 8 | 广告和公关部门经理 | 40659 | 9271 | 4354 | 13356 |
| 9 | 采购部门经理 | 39265 | 9743 | 3983 | 11467 |
| 10 | 计算机服务部门经理 | 45571 | 12519 | 5184 | 15406 |
| 11 | 研究和开发部门经理 | 44530 | 16012 | 7205 | 19213 |
| 12 | 其他职能部门经理 | 32959 | 9235 | 3982 | 11440 |
| 13 | 其他企业中高级管理人员 | 22955 | 6307 | 3627 | 7724 |
| 14 | 医学研究人员 | 18663 | 12608 | 8856 | 13278 |
| 15 | 化工实验工程技术人员 | 20539 | 5725 | 3433 | 6533 |
| 16 | 机械设计工程技术人员 | 12424 | 6849 | 4440 | 7430 |
| 17 | 机械制造工程技术人员 | 12658 | 6339 | 4471 | 6851 |
| 18 | 仪器仪表工程技术人员 | 11651 | 6709 | 4702 | 7054 |
| 19 | 设备工程技术人员 | 14682 | 7500 | 4732 | 8812 |
| 20 | 模具设计工程技术人员 | 12955 | 8318 | 4957 | 8517 |
| 21 | 自动控制工程技术人员 | 14463 | 6275 | 4249 | 7741 |
| 22 | 材料成形与改性工程技术人员 | 14770 | 8421 | 4539 | 8882 |
| 23 | 飞行器设计工程技术人员 | 14040 | 6400 | 3960 | 7848 |
| 24 | 航空产品支援工程技术人员 | 16310 | 9250 | 5751 | 8575 |
| 25 | 电子材料工程技术人员 | 10479 | 6202 | 3987 | 6503 |
| 26 | 电子元器件工程技术人员 | 11348 | 6824 | 4298 | 6695 |
| 27 | 电子仪器与电子测量工程技术人员 | 11841 | 6443 | 4220 | 6907 |
| 28 | 通信工程技术人员 | 15111 | 10456 | 5898 | 9978 |
| 29 | 计算机硬件工程技术人员 | 33144 | 7448 | 4379 | 8918 |
| 30 | 计算机软件工程技术人员 | 33790 | 8494 | 4359 | 9246 |
| 31 | 计算机网络工程技术人员 | 37384 | 9103 | 4340 | 9844 |
| 32 | 信息系统分析工程技术人员 | 26474 | 11015 | 4537 | 10384 |
| 33 | 嵌入式系统设计工程技术人员 | 26360 | 16592 | 6516 | 15901 |

| 制造业 | | 单位：元/月（人民币） | | | |
|---|---|---|---|---|---|
| 序号 | 职位名称 | 高位值 | 中位值 | 低位值 | 平均值 |
| 34 | 信息安全工程技术人员 | 24493 | 17537 | 11903 | 20197 |
| 35 | 信息系统运行维护工程技术人员 | 22340 | 8841 | 4163 | 12366 |
| 36 | 电工电器工程技术人员 | 11944 | 6616 | 3916 | 7164 |
| 37 | 电力工程安装工程技术人员 | 10052 | 5240 | 3129 | 5436 |
| 38 | 船舶检验工程技术人员 | 15475 | 11296 | 8015 | 11882 |
| 39 | 土木建筑工程技术人员 | 15684 | 8356 | 3831 | 8999 |
| 40 | 非金属矿及制品工程技术人员 | 9541 | 4966 | 3732 | 5210 |
| 41 | 纺织工程技术人员 | 9352 | 5771 | 4426 | 6312 |
| 42 | 染整工程技术人员 | 10032 | 5528 | 4723 | 5607 |
| 43 | 化学纤维工程技术人员 | 12358 | 6266 | 5025 | 6078 |
| 44 | 服装工程技术人员 | 11623 | 6602 | 4390 | 6780 |
| 45 | 食品工程技术人员 | 14764 | 5987 | 3902 | 7542 |
| 46 | 环境监测工程技术人员 | 14491 | 6894 | 5225 | 7169 |
| 47 | 安全生产管理工程技术人员 | 14183 | 11481 | 4511 | 11830 |
| 48 | 标准化工程技术人员 | 13026 | 6345 | 4019 | 6917 |
| 49 | 计量工程技术人员 | 14934 | 6318 | 4514 | 7704 |
| 50 | 质量管理工程技术人员 | 13127 | 6061 | 4326 | 7433 |
| 51 | 质量认证认可工程技术人员 | 12792 | 7909 | 4600 | 8402 |
| 52 | 可靠性工程技术人员 | 10113 | 6243 | 4159 | 6839 |
| 53 | 工业工程技术人员 | 11988 | 5859 | 4312 | 6582 |
| 54 | 物流工程技术人员 | 9868 | 5808 | 4274 | 6732 |
| 55 | 战略规划与管理工程技术人员 | 27030 | 7750 | 4554 | 8851 |
| 56 | 项目管理工程技术人员 | 24046 | 6962 | 4370 | 8652 |
| 57 | 工程造价工程技术人员 | 14349 | 6826 | 4126 | 8392 |
| 58 | 产品质量检验工程技术人员 | 11721 | 5663 | 3684 | 5968 |
| 59 | 制药工程技术人员 | 16409 | 9144 | 5587 | 10074 |
| 60 | 印刷复制工程技术人员 | 13337 | 5565 | 3196 | 5810 |
| 61 | 产品设计工程技术人员 | 16618 | 7426 | 3950 | 8194 |
| 62 | 工业设计工程技术人员 | 13274 | 6119 | 3696 | 6849 |
| 63 | 甲板部技术人员 | 16930 | 12297 | 10677 | 12423 |
| 64 | 轮机部技术人员 | 16558 | 10196 | 7633 | 10445 |
| 65 | 船舶引航员 | 33257 | 20138 | 8467 | 17693 |
| 66 | 价格专业人员 | 13479 | 8548 | 4243 | 10407 |
| 67 | 统计专业人员 | 11601 | 6372 | 2846 | 5350 |
| 68 | 会计专业人员 | 13883 | 5941 | 3658 | 6749 |
| 69 | 审计专业人员 | 14737 | 6769 | 3618 | 7712 |
| 70 | 税务专业人员 | 15306 | 6807 | 3703 | 9361 |
| 71 | 国际商务专业人员 | 24032 | 6293 | 3535 | 7940 |

| 制造业 | | | | | 单位：元/月（人民币） |
|---|---|---|---|---|---|
| 序号 | 职位名称 | 高位值 | 中位值 | 低位值 | 平均值 |
| 72 | 市场营销专业人员 | 17448 | 6705 | 3578 | 7972 |
| 73 | 商务策划专业人员 | 31868 | 7064 | 4040 | 7989 |
| 74 | 品牌专业人员 | 20955 | 7409 | 3660 | 8039 |
| 75 | 会展策划专业人员 | 15160 | 6651 | 5106 | 7647 |
| 76 | 报关专业人员 | 10234 | 6227 | 3486 | 6594 |
| 77 | 报检专业人员 | 7719 | 5282 | 4481 | 5816 |
| 78 | 人力资源管理专业人员 | 17088 | 6950 | 3892 | 7678 |
| 79 | 人力资源服务专业人员 | 10176 | 6324 | 3779 | 7058 |
| 80 | 专利信息分析专业人员 | 17441 | 11595 | 6702 | 11856 |
| 81 | 其他经济和金融专业人员 | 27977 | 7577 | 4494 | 9469 |
| 82 | 律师 | 16751 | 8827 | 6076 | 11216 |
| 83 | 法律顾问 | 41277 | 17624 | 13724 | 19696 |
| 84 | 视觉传达设计人员 | 31935 | 18507 | 11894 | 18852 |
| 85 | 工艺美术专业人员 | 8737 | 5916 | 3705 | 6038 |
| 86 | 档案专业人员 | 14574 | 4925 | 4003 | 4895 |
| 87 | 其他专业技术人员 | 10311 | 5517 | 3058 | 6128 |
| 88 | 行政办事员 | 10905 | 5309 | 2885 | 6648 |
| 89 | 机要员 | 8483 | 4855 | 3238 | 5215 |
| 90 | 秘书 | 14829 | 4775 | 3218 | 5893 |
| 91 | 公关员 | 10518 | 4500 | 3059 | 5181 |
| 92 | 收发员 | 6235 | 4008 | 2663 | 4604 |
| 93 | 打字员 | 5473 | 3927 | 3107 | 5111 |
| 94 | 制图员 | 6727 | 4549 | 2898 | 5391 |
| 95 | 后勤管理员 | 9104 | 4863 | 3153 | 5448 |
| 96 | 保卫管理员 | 6722 | 4305 | 2715 | 4631 |
| 97 | 消防员 | 8247 | 6016 | 4144 | 6092 |
| 98 | 消防指挥员 | 18944 | 7280 | 4426 | 10149 |
| 99 | 消防安全管理员 | 11801 | 6114 | 3940 | 6328 |
| 100 | 消防监督检查员 | 9370 | 6401 | 4501 | 6474 |
| 101 | 其他安全和消防人员 | 8416 | 4925 | 2923 | 5570 |
| 102 | 其他办事人员和有关人员 | 9542 | 4889 | 3125 | 6040 |
| 103 | 采购员 | 11869 | 5638 | 3318 | 6335 |
| 104 | 营销员 | 13058 | 5053 | 2700 | 6798 |
| 105 | 电子商务师 | 14543 | 4513 | 2330 | 5003 |
| 106 | 商品营业员 | 12748 | 3880 | 2522 | 4784 |
| 107 | 废旧物资回收挑选工 | 6276 | 3826 | 2698 | 3202 |
| 108 | 其他批发与零售服务人员 | 11009 | 5250 | 2912 | 5872 |
| 109 | 道路客运汽车驾驶员 | 9322 | 6710 | 4931 | 6769 |

| 制造业 | | 单位：元/月（人民币） | | | |
|---|---|---|---|---|---|
| 序号 | 职位名称 | 高位值 | 中位值 | 低位值 | 平均值 |
| 110 | 道路货运汽车驾驶员 | 6667 | 5054 | 3150 | 5187 |
| 111 | 道路运输调度员 | 9554 | 7146 | 4506 | 7136 |
| 112 | 客运船舶驾驶员 | 12664 | 10096 | 7955 | 9883 |
| 113 | 船舶业务员 | 7551 | 6226 | 5409 | 6640 |
| 114 | 装卸搬运工 | 6362 | 4542 | 2988 | 4654 |
| 115 | 运输代理服务员 | 7021 | 4743 | 4000 | 4768 |
| 116 | 仓储管理员 | 8191 | 4961 | 2996 | 4902 |
| 117 | 理货员 | 6640 | 4381 | 3255 | 4614 |
| 118 | 物流服务师 | 9590 | 5752 | 3896 | 6733 |
| 119 | 其他交通运输、仓储和邮政业服务人员 | 8947 | 5367 | 3482 | 5403 |
| 120 | 客房服务员 | 7968 | 4646 | 3521 | 5214 |
| 121 | 中式烹调师 | 8697 | 4488 | 2826 | 5620 |
| 122 | 中式面点师 | 8811 | 4357 | 2874 | 4936 |
| 123 | 餐厅服务员 | 6132 | 3510 | 2852 | 3978 |
| 124 | 其他住宿和餐饮服务人员 | 8565 | 3502 | 2736 | 3990 |
| 125 | 信息通信网络运行管理员 | 25103 | 7299 | 3854 | 8110 |
| 126 | 信息通信信息化系统管理员 | 10133 | 7273 | 4831 | 7246 |
| 127 | 计算机程序设计员 | 24993 | 10015 | 4507 | 10748 |
| 128 | 计算机软件测试员 | 15804 | 9834 | 4671 | 11341 |
| 129 | 其他信息传输、软件和信息技术服务人员 | 23682 | 7360 | 4752 | 7018 |
| 130 | 物业管理员 | 7403 | 4834 | 2845 | 5160 |
| 131 | 客户服务管理员 | 8509 | 4595 | 2855 | 5519 |
| 132 | 劳动关系协调员 | 11930 | 7500 | 3463 | 9217 |
| 133 | 保安员 | 5888 | 4138 | 2950 | 4400 |
| 134 | 市场管理员 | 6803 | 3338 | 2388 | 3396 |
| 135 | 纤维检验员 | 4674 | 3841 | 2669 | 3524 |
| 136 | 纺织面料设计师 | 8500 | 4923 | 3786 | 5547 |
| 137 | 家用纺织品设计师 | 11285 | 6913 | 4526 | 7693 |
| 138 | 包装设计师 | 8424 | 6733 | 3823 | 5819 |
| 139 | 首饰设计师 | 7119 | 4671 | 3382 | 5580 |
| 140 | 家具设计师 | 12257 | 5875 | 3093 | 5895 |
| 141 | 其他技术辅助服务人员 | 7648 | 5204 | 3807 | 5275 |
| 142 | 污水处理工 | 7947 | 5184 | 4074 | 5512 |
| 143 | 保洁员 | 4578 | 3275 | 2355 | 3138 |
| 144 | 园林绿化工 | 6260 | 3214 | 2531 | 3736 |
| 145 | 其他居民服务人员 | 6395 | 3555 | 2935 | 3991 |
| 146 | 其他电力、燃气及水供应服务人员 | 6175 | 4468 | 3916 | 4518 |
| 147 | 计算机维修工 | 6840 | 4388 | 3359 | 4856 |

| 制造业 | | 单位：元/月（人民币） | | | |
|---|---|---|---|---|---|
| 序号 | 职位名称 | 高位值 | 中位值 | 低位值 | 平均值 |
| 148 | 办公设备维修工 | 7605 | 4613 | 2802 | 4796 |
| 149 | 其他修理及制作服务人员 | 6825 | 4177 | 2926 | 4116 |
| 150 | 其他社会生产和生活服务人员 | 12595 | 4259 | 2715 | 4027 |
| 151 | 制粉工 | 11902 | 7666 | 5191 | 8163 |
| 152 | 糖果巧克力制造工 | 4563 | 3792 | 3021 | 3782 |
| 153 | 米面主食制作工 | 4714 | 2718 | 2250 | 2678 |
| 154 | 饮料制作工 | 3930 | 3230 | 2457 | 3244 |
| 155 | 茶叶加工工 | 5216 | 4405 | 3180 | 4292 |
| 156 | 纺织纤维梳理工 | 7305 | 4769 | 3889 | 4667 |
| 157 | 纺纱工 | 8397 | 4520 | 3483 | 4304 |
| 158 | 整经工 | 6352 | 4216 | 2877 | 3743 |
| 159 | 织布工 | 6074 | 5071 | 4208 | 5680 |
| 160 | 纬编工 | 9743 | 5119 | 3668 | 5035 |
| 161 | 经编工 | 9998 | 4560 | 3034 | 4403 |
| 162 | 非织造布制造工 | 8736 | 4577 | 3647 | 4292 |
| 163 | 纺织染色工 | 7160 | 4835 | 3547 | 4997 |
| 164 | 印染后整理工 | 8343 | 4855 | 3789 | 4676 |
| 165 | 其他纺织、针织、印染人员 | 5886 | 4029 | 3544 | 4539 |
| 166 | 服装制版师 | 6749 | 4430 | 3248 | 4935 |
| 167 | 裁剪工 | 6092 | 4140 | 3030 | 4336 |
| 168 | 缝纫工 | 4840 | 4198 | 2823 | 4231 |
| 169 | 缝纫品整型工 | 5225 | 4017 | 3150 | 4118 |
| 170 | 皮革及皮革制品加工工 | 9551 | 4743 | 3873 | 4798 |
| 171 | 其他纺织品、服装和皮革、毛皮制品加工制作人员 | 5043 | 3842 | 2739 | 4106 |
| 172 | 制材工 | 7184 | 4662 | 4093 | 4729 |
| 173 | 手工木工 | 5797 | 4771 | 2877 | 4738 |
| 174 | 机械木工 | 9503 | 4974 | 3625 | 6032 |
| 175 | 家具制作工 | 7607 | 5296 | 3546 | 5470 |
| 176 | 其他木材加工、家具与木制品制作人员 | 6332 | 3158 | 2623 | 3798 |
| 177 | 纸箱纸盒制作工 | 6558 | 4559 | 3460 | 4690 |
| 178 | 其他纸及纸制品生产加工人员 | 7196 | 5035 | 4211 | 5128 |
| 179 | 印前处理和制作员 | 7715 | 4799 | 3078 | 5439 |
| 180 | 印刷操作员 | 7380 | 4507 | 3049 | 4708 |
| 181 | 印后制作员 | 6280 | 4617 | 3680 | 5044 |
| 182 | 其他印刷和记录媒介复制人员 | 6778 | 4827 | 3181 | 5203 |
| 183 | 版画制作工 | 6316 | 5464 | 4696 | 5634 |
| 184 | 贵金属首饰制作工 | 7017 | 3994 | 2643 | 4108 |
| 185 | 其他文教、工美、体育和娱乐用品制造人员 | 6772 | 4481 | 3145 | 3987 |

| 制造业 | | 单位：元/月（人民币） | | | |
|---|---|---|---|---|---|
| 序号 | 职位名称 | 高位值 | 中位值 | 低位值 | 平均值 |
| 186 | 油墨制造工 | 12177 | 7041 | 4590 | 7769 |
| 187 | 化学合成制药工 | 9050 | 6013 | 3795 | 6290 |
| 188 | 药物制剂工 | 8705 | 6520 | 4488 | 6414 |
| 189 | 其他医药制造人员 | 5696 | 4700 | 3848 | 4721 |
| 190 | 化纤聚合工 | 5274 | 4343 | 3511 | 4401 |
| 191 | 橡胶制品生产工 | 4542 | 3737 | 3100 | 4291 |
| 192 | 塑料制品成型制作工 | 7184 | 4321 | 2831 | 4739 |
| 193 | 其他橡胶和塑料制品制造人员 | 5932 | 3858 | 3149 | 4349 |
| 194 | 石材生产工 | 6746 | 5108 | 3737 | 5182 |
| 195 | 电子玻璃制品加工工 | 5563 | 4384 | 3685 | 4385 |
| 196 | 高炉运转工 | 3621 | 2989 | 2466 | 3060 |
| 197 | 金属材热处理工 | 9092 | 7255 | 5665 | 7687 |
| 198 | 其他金属冶炼和压延加工人员 | 8268 | 4916 | 4041 | 5081 |
| 199 | 车工 | 10577 | 5130 | 3595 | 5599 |
| 200 | 铣工 | 7965 | 5737 | 3648 | 6110 |
| 201 | 磨工 | 9126 | 5310 | 3666 | 5664 |
| 202 | 钻床工 | 10235 | 5151 | 3540 | 4453 |
| 203 | 多工序数控机床操作调整工 | 6751 | 4936 | 3561 | 4963 |
| 204 | 冲压工 | 7705 | 5236 | 3414 | 5260 |
| 205 | 金属热处理工 | 12874 | 5533 | 3702 | 5081 |
| 206 | 焊工 | 9810 | 5442 | 3759 | 6366 |
| 207 | 镀层工 | 5376 | 3700 | 2984 | 3964 |
| 208 | 涂装工 | 5284 | 3789 | 2668 | 3864 |
| 209 | 模具工 | 9397 | 4919 | 3705 | 5348 |
| 210 | 模型制作工 | 11745 | 6503 | 4084 | 6619 |
| 211 | 其他机械制造基础加工人员 | 9371 | 5372 | 3564 | 5553 |
| 212 | 工具五金制作工 | 5727 | 4103 | 3355 | 4488 |
| 213 | 锁具制作工 | 4710 | 3819 | 3159 | 3938 |
| 214 | 日用五金制品制作工 | 4668 | 3425 | 2748 | 3729 |
| 215 | 其他金属制品制造人员 | 5552 | 4415 | 3064 | 4519 |
| 216 | 装配钳工 | 11824 | 4346 | 2933 | 4299 |
| 217 | 泵装配调试工 | 6934 | 4791 | 3208 | 4764 |
| 218 | 压缩机装配调试工 | 16442 | 8104 | 5248 | 8800 |
| 219 | 复印设备制造工 | 7486 | 5470 | 4204 | 5683 |
| 220 | 其他通用设备制造人员 | 5715 | 4957 | 3746 | 4934 |
| 221 | 电子专用设备装调工 | 6791 | 4942 | 3564 | 5446 |
| 222 | 医疗器械装配工 | 11141 | 4498 | 3191 | 4505 |
| 223 | 其他专用设备制造人员 | 9985 | 3416 | 2901 | 4281 |

| 制造业 | | 单位：元/月（人民币） | | | |
|---|---|---|---|---|---|
| 序号 | 职位名称 | 高位值 | 中位值 | 低位值 | 平均值 |
| 224 | 飞机系统安装调试工 | 15167 | 6800 | 4266 | 8600 |
| 225 | 飞机透明件制造胶接装配工 | 9395 | 6023 | 4095 | 6550 |
| 226 | 电机制造工 | 6323 | 4342 | 3628 | 4702 |
| 227 | 电线电缆制造工 | 6184 | 4095 | 2745 | 4154 |
| 228 | 光纤光缆制造工 | 4771 | 3050 | 2419 | 3108 |
| 229 | 电容器制造工 | 5527 | 4405 | 3038 | 4342 |
| 230 | 电器接插件制造工 | 5377 | 3825 | 2689 | 3878 |
| 231 | 印制电路制作工 | 5599 | 4519 | 3276 | 4633 |
| 232 | 液晶显示器件制造工 | 6198 | 4896 | 2938 | 4970 |
| 233 | 半导体芯片制造工 | 5842 | 4359 | 2839 | 3965 |
| 234 | 计算机及外部设备装配调试员 | 8793 | 4579 | 3441 | 5769 |
| 235 | 通信系统设备制造工 | 6253 | 4813 | 3443 | 4941 |
| 236 | 通信终端设备制造工 | 4823 | 4203 | 2961 | 4461 |
| 237 | 广电和通信设备调试工 | 7845 | 5072 | 3199 | 4531 |
| 238 | 其他计算机、通信和其他电子设备制造人员 | 5868 | 3950 | 2455 | 4460 |
| 239 | 仪器仪表制造工 | 5754 | 3626 | 3142 | 4559 |
| 240 | 钟表及计时仪器制造工 | 6814 | 2933 | 2512 | 3160 |
| 241 | 其他电力、热力、气体、水生产和输配人员 | 9692 | 6591 | 4433 | 6460 |
| 242 | 混凝土工 | 7659 | 5168 | 4412 | 5217 |
| 243 | 管道工 | 9884 | 5314 | 4301 | 5287 |
| 244 | 其他建筑施工人员 | 6602 | 4539 | 3289 | 4610 |
| 245 | 专用车辆驾驶员 | 7824 | 5490 | 3483 | 5558 |
| 246 | 船舶机舱设备操作工 | 8134 | 7012 | 5414 | 7168 |
| 247 | 起重装卸机械操作工 | 7222 | 5226 | 4363 | 5273 |
| 248 | 起重工 | 12163 | 5054 | 4217 | 4880 |
| 249 | 其他运输设备和通用工程机械操作人员及有关人员 | 6760 | 5178 | 3545 | 5252 |
| 250 | 设备点检员 | 9904 | 5068 | 3604 | 5440 |
| 251 | 机修钳工 | 9894 | 5702 | 3978 | 6164 |
| 252 | 电工 | 9896 | 5256 | 3398 | 5237 |
| 253 | 锅炉设备检修工 | 10127 | 7503 | 5476 | 7292 |
| 254 | 变电设备检修工 | 10216 | 6556 | 3667 | 7188 |
| 255 | 工程机械维修工 | 9486 | 5856 | 4489 | 6402 |
| 256 | 船舶修理工 | 11897 | 5994 | 4693 | 6681 |
| 257 | 无损检测员 | 7589 | 4133 | 3351 | 4121 |
| 258 | 质检员 | 6762 | 4679 | 3126 | 4873 |
| 259 | 试验员 | 5211 | 4440 | 3220 | 4411 |
| 260 | 称重计量工 | 5239 | 3528 | 2632 | 3550 |
| 261 | 包装工 | 5808 | 4294 | 2904 | 4307 |

| 制造业 | | 单位：元/月（人民币） | | | |
|---|---|---|---|---|---|
| 序号 | 职位名称 | 高位值 | 中位值 | 低位值 | 平均值 |
| 262 | 安全员 | 9759 | 5481 | 3316 | 6244 |
| 263 | 其他生产辅助人员 | 6805 | 4256 | 2507 | 4275 |
| 264 | 其他生产制造及有关人员 | 6149 | 4486 | 2920 | 4617 |

## 1、食品制造业

| 食品制造业 | | 单位：元/月（人民币） | | | |
|---|---|---|---|---|---|
| 序号 | 职位名称 | 高位值 | 中位值 | 低位值 | 平均值 |
| 1 | 生产经营部门经理 | 44888 | 10267 | 4513 | 15167 |
| 2 | 销售和营销部门经理 | 36788 | 10667 | 4500 | 12219 |
| 3 | 其他职能部门经理 | 36113 | 10342 | 6949 | 10367 |
| 4 | 食品工程技术人员 | 23257 | 6217 | 5010 | 11574 |
| 5 | 会计专业人员 | 19122 | 6390 | 3384 | 7355 |
| 6 | 行政办事员 | 11991 | 6695 | 4073 | 6990 |
| 7 | 其他办事人员和有关人员 | 6494 | 4503 | 3604 | 4808 |
| 8 | 营销员 | 10025 | 4865 | 2702 | 4246 |
| 9 | 道路货运汽车驾驶员 | 4896 | 3872 | 3150 | 3980 |
| 10 | 仓储管理员 | 11667 | 4943 | 2898 | 5267 |
| 11 | 理货员 | 7335 | 6061 | 4512 | 6106 |
| 12 | 中式烹调师 | 10276 | 6102 | 4065 | 8244 |
| 13 | 制粉工 | 11902 | 7666 | 5191 | 8163 |
| 14 | 糖果巧克力制造工 | 7079 | 4480 | 2726 | 4169 |
| 15 | 其他生产辅助人员 | 8171 | 4825 | 2700 | 4965 |

## 2、纺织服装、服饰业

| 纺织服装、服饰业 | | 单位：元/月（人民币） | | | |
|---|---|---|---|---|---|
| 序号 | 职位名称 | 高位值 | 中位值 | 低位值 | 平均值 |
| 1 | 生产经营部门经理 | 18285 | 6704 | 4140 | 7484 |
| 2 | 财务部门经理 | 24686 | 7563 | 3136 | 9626 |
| 3 | 销售和营销部门经理 | 20490 | 6800 | 4140 | 7573 |
| 4 | 其他企业中高级管理人员 | 13405 | 5210 | 3352 | 6254 |
| 5 | 服装工程技术人员 | 14768 | 7259 | 4170 | 7455 |
| 6 | 会计专业人员 | 12480 | 5526 | 3378 | 6517 |

| 纺织服装、服饰业 | | | | | 单位：元/月（人民币） |
|---|---|---|---|---|---|
| 序号 | 职位名称 | 高位值 | 中位值 | 低位值 | 平均值 |
| 7 | 其他专业技术人员 | 7888 | 5130 | 3799 | 5560 |
| 8 | 行政办事员 | 6505 | 4917 | 3051 | 4947 |
| 9 | 公关员 | 6542 | 4506 | 3750 | 4750 |
| 10 | 收发员 | 6146 | 4258 | 3488 | 4110 |
| 11 | 后勤管理员 | 11956 | 4550 | 3378 | 6987 |
| 12 | 保卫管理员 | 8873 | 4462 | 3476 | 4714 |
| 13 | 其他办事人员和有关人员 | 11957 | 7291 | 4374 | 7552 |
| 14 | 营销员 | 7519 | 3771 | 2562 | 3786 |
| 15 | 其他批发与零售服务人员 | 6899 | 5130 | 2735 | 4525 |
| 16 | 其他纺织、针织、印染人员 | 6062 | 4659 | 3650 | 4778 |
| 17 | 服装制版师 | 9387 | 5167 | 3345 | 5469 |
| 18 | 裁剪工 | 6605 | 4365 | 3114 | 4592 |
| 19 | 缝纫工 | 6931 | 4659 | 3648 | 4689 |
| 20 | 缝纫品整型工 | 8068 | 4017 | 3150 | 4118 |
| 21 | 其他纺织品、服装和皮革、毛皮制品加工制作人员 | 6630 | 3898 | 2876 | 3985 |
| 22 | 其他电力、热力、气体、水生产和输配人员 | 6305 | 5195 | 4272 | 5444 |
| 23 | 质检员 | 8988 | 4638 | 3436 | 4876 |
| 24 | 包装工 | 5217 | 3648 | 2605 | 3534 |
| 25 | 其他生产辅助人员 | 9079 | 6632 | 3083 | 6342 |
| 26 | 其他生产制造及有关人员 | 6427 | 5479 | 4328 | 5413 |

## 3、皮革、毛皮、羽毛及其制品和制鞋业

| 皮革、毛皮、羽毛及其制品和制鞋业 | | | | | 单位：元/月（人民币） |
|---|---|---|---|---|---|
| 序号 | 职位名称 | 高位值 | 中位值 | 低位值 | 平均值 |
| 1 | 企业总经理 | 39142 | 13697 | 5898 | 19520 |
| 2 | 生产经营部门经理 | 42351 | 11706 | 5297 | 13204 |
| 3 | 行政部门经理 | 37607 | 10275 | 5697 | 10898 |
| 4 | 采购部门经理 | 42985 | 9752 | 4300 | 10849 |
| 5 | 研究和开发部门经理 | 38918 | 15728 | 7357 | 16277 |
| 6 | 其他职能部门经理 | 29931 | 8581 | 3891 | 10388 |
| 7 | 其他企业中高级管理人员 | 18656 | 5339 | 3509 | 6610 |
| 8 | 其他专业技术人员 | 10814 | 5234 | 3536 | 6115 |
| 9 | 行政办事员 | 4541 | 3030 | 2547 | 3081 |
| 10 | 保卫管理员 | 4713 | 3311 | 2767 | 3356 |
| 11 | 其他办事人员和有关人员 | 7013 | 3978 | 3055 | 4519 |

| 皮革、毛皮、羽毛及其制品和制鞋业 | | | | | 单位：元/月（人民币） |
|---|---|---|---|---|---|
| 序号 | 职位名称 | 高位值 | 中位值 | 低位值 | 平均值 |
| 12 | 采购员 | 14234 | 4569 | 3173 | 4775 |
| 13 | 装卸搬运工 | 5472 | 3842 | 3031 | 4166 |
| 14 | 仓储管理员 | 9694 | 4629 | 3057 | 4490 |
| 15 | 其他交通运输、仓储和邮政业服务人员 | 6342 | 3978 | 3393 | 3973 |
| 16 | 其他社会生产和生活服务人员 | 6538 | 3396 | 2521 | 3717 |
| 17 | 皮革及皮革制品加工工 | 9551 | 4743 | 3873 | 4798 |
| 18 | 质检员 | 5515 | 3921 | 2913 | 3835 |

## 4、家具制造业

| 家具制造业 | | | | | 单位：元/月（人民币） |
|---|---|---|---|---|---|
| 序号 | 职位名称 | 高位值 | 中位值 | 低位值 | 平均值 |
| 1 | 生产经营部门经理 | 25668 | 10367 | 5493 | 9704 |
| 2 | 其他职能部门经理 | 20321 | 7333 | 4897 | 8466 |
| 3 | 其他企业中高级管理人员 | 25631 | 4858 | 3607 | 6557 |
| 4 | 产品设计工程技术人员 | 12031 | 4227 | 2662 | 4455 |
| 5 | 会计专业人员 | 16225 | 5245 | 3236 | 6117 |
| 6 | 国际商务专业人员 | 9955 | 5264 | 3365 | 5498 |
| 7 | 人力资源管理专业人员 | 10012 | 6183 | 3553 | 6597 |
| 8 | 人力资源服务专业人员 | 18623 | 5102 | 3157 | 6185 |
| 9 | 视觉传达设计人员 | 6977 | 5175 | 3823 | 5474 |
| 10 | 工艺美术专业人员 | 8974 | 5769 | 3644 | 6603 |
| 11 | 其他专业技术人员 | 7130 | 4780 | 3413 | 5245 |
| 12 | 行政办事员 | 7357 | 5210 | 3295 | 5293 |
| 13 | 秘书 | 10130 | 8541 | 4539 | 8031 |
| 14 | 后勤管理员 | 8080 | 4663 | 3117 | 4951 |
| 15 | 保卫管理员 | 8194 | 3774 | 3217 | 3954 |
| 16 | 其他办事人员和有关人员 | 10750 | 4234 | 2810 | 4926 |
| 17 | 采购员 | 9519 | 5605 | 3660 | 6500 |
| 18 | 营销员 | 11683 | 6358 | 4573 | 7251 |
| 19 | 道路货运汽车驾驶员 | 7345 | 5813 | 4888 | 5962 |
| 20 | 仓储管理员 | 6920 | 4892 | 3011 | 5117 |
| 21 | 理货员 | 8946 | 5364 | 3732 | 5987 |
| 22 | 其他交通运输、仓储和邮政业服务人员 | 8958 | 5653 | 4145 | 5018 |
| 23 | 中式烹调师 | 19836 | 4340 | 2891 | 5114 |
| 24 | 家具设计师 | 12257 | 5875 | 3093 | 5895 |

| 家具制造业 | | | | | 单位：元/月（人民币） |
|---|---|---|---|---|---|
| 序号 | 职位名称 | 高位值 | 中位值 | 低位值 | 平均值 |
| 25 | 保洁员 | 6143 | 3206 | 2347 | 3774 |
| 26 | 其他社会生产和生活服务人员 | 13619 | 3830 | 3162 | 4009 |
| 27 | 制材工 | 7184 | 4662 | 4093 | 4629 |
| 28 | 机械木工 | 6650 | 4605 | 3620 | 5039 |
| 29 | 家具制作工 | 7606 | 4778 | 3546 | 5769 |
| 30 | 其他木材加工、家具与木制品制作人员 | 4655 | 3041 | 2623 | 3455 |
| 31 | 其他计算机、通信和其他电子设备制造人员 | 5424 | 4277 | 3008 | 4489 |
| 32 | 变电设备检修工 | 6556 | 5301 | 3898 | 5171 |
| 33 | 质检员 | 9381 | 4961 | 3138 | 4693 |
| 34 | 包装工 | 5336 | 4101 | 3414 | 4009 |
| 35 | 其他生产辅助人员 | 9387 | 6525 | 4027 | 7010 |
| 36 | 其他生产制造及有关人员 | 8621 | 6185 | 3429 | 6270 |

## 5、印刷和记录媒介复制业

| 印刷和记录媒介复制业 | | | | | 单位：元/月（人民币） |
|---|---|---|---|---|---|
| 序号 | 职位名称 | 高位值 | 中位值 | 低位值 | 平均值 |
| 1 | 生产经营部门经理 | 21874 | 10487 | 4820 | 12292 |
| 2 | 财务部门经理 | 22647 | 10185 | 4659 | 10269 |
| 3 | 其他职能部门经理 | 26838 | 8803 | 4157 | 7867 |
| 4 | 其他企业中高级管理人员 | 18027 | 8230 | 3281 | 9222 |
| 5 | 机械设计工程技术人员 | 8329 | 6734 | 5439 | 6981 |
| 6 | 设备工程技术人员 | 7799 | 6142 | 5047 | 6449 |
| 7 | 印刷复制工程技术人员 | 14692 | 3941 | 3088 | 5280 |
| 8 | 工业设计工程技术人员 | 11374 | 6053 | 4386 | 6031 |
| 9 | 会计专业人员 | 9794 | 5715 | 4007 | 5743 |
| 10 | 国际商务专业人员 | 15325 | 6273 | 4608 | 6059 |
| 11 | 市场营销专业人员 | 10453 | 5070 | 3626 | 5263 |
| 12 | 人力资源服务专业人员 | 8826 | 4669 | 3749 | 4892 |
| 13 | 其他专业技术人员 | 10792 | 5218 | 4099 | 5522 |
| 14 | 行政办事员 | 5748 | 3473 | 2498 | 3984 |
| 15 | 秘书 | 9529 | 4025 | 3322 | 4049 |
| 16 | 后勤管理员 | 12869 | 5230 | 2900 | 6173 |
| 17 | 保卫管理员 | 5909 | 3970 | 3400 | 4158 |
| 18 | 其他办事人员和有关人员 | 8702 | 4417 | 2920 | 5226 |
| 19 | 采购员 | 7941 | 4950 | 3596 | 5383 |

| 印刷和记录媒介复制业 | | | | | 单位：元/月（人民币） |
|---|---|---|---|---|---|
| 序号 | 职位名称 | 高位值 | 中位值 | 低位值 | 平均值 |
| 20 | 仓储管理员 | 7047 | 4595 | 3570 | 4889 |
| 21 | 物流服务师 | 7378 | 4481 | 3819 | 4898 |
| 22 | 计算机程序设计员 | 15948 | 8393 | 5247 | 8671 |
| 23 | 印前处理和制作员 | 10267 | 4703 | 2778 | 5216 |
| 24 | 印刷操作员 | 9519 | 4558 | 2751 | 4678 |
| 25 | 印后制作员 | 7349 | 4651 | 3339 | 5899 |
| 26 | 专用车辆驾驶员 | 5826 | 3812 | 2932 | 3924 |
| 27 | 其他运输设备和通用工程机械操作人员及有关人员 | 6836 | 5275 | 3781 | 5393 |
| 28 | 工程机械维修工 | 8044 | 6250 | 4863 | 6479 |
| 29 | 质检员 | 7292 | 4588 | 3728 | 4955 |
| 30 | 包装工 | 5385 | 4520 | 3602 | 4537 |
| 31 | 其他生产辅助人员 | 8017 | 3275 | 2637 | 4078 |
| 32 | 其他生产制造及有关人员 | 7435 | 5257 | 3298 | 5672 |

## 6、医药制造业

| 医药制造业 | | | | | 单位：元/月（人民币） |
|---|---|---|---|---|---|
| 序号 | 职位名称 | 高位值 | 中位值 | 低位值 | 平均值 |
| 1 | 企业总经理 | 66218 | 9219 | 5175 | 12016 |
| 2 | 生产经营部门经理 | 31565 | 13455 | 4107 | 16229 |
| 3 | 财务部门经理 | 50698 | 12943 | 5969 | 16788 |
| 4 | 行政部门经理 | 40036 | 12667 | 5789 | 14644 |
| 5 | 人事部门经理 | 48031 | 13882 | 6342 | 13329 |
| 6 | 销售和营销部门经理 | 49718 | 12183 | 4740 | 14989 |
| 7 | 采购部门经理 | 27238 | 7692 | 4906 | 7664 |
| 8 | 研究和开发部门经理 | 42832 | 19300 | 9251 | 22895 |
| 9 | 其他职能部门经理 | 41514 | 11660 | 5119 | 14620 |
| 10 | 其他企业中高级管理人员 | 19689 | 7843 | 4753 | 9309 |
| 11 | 医学研究人员 | 17971 | 12986 | 9122 | 13676 |
| 12 | 机械设计工程技术人员 | 19242 | 12030 | 6525 | 12610 |
| 13 | 设备工程技术人员 | 14363 | 8300 | 5166 | 8653 |
| 14 | 材料成形与改性工程技术人员 | 10080 | 7800 | 5076 | 7300 |
| 15 | 信息系统分析工程技术人员 | 16598 | 7412 | 5355 | 8911 |
| 16 | 信息系统运行维护工程技术人员 | 13768 | 8286 | 4851 | 8969 |
| 17 | 可靠性工程技术人员 | 8911 | 7200 | 4428 | 6975 |
| 18 | 产品质量检验工程技术人员 | 9578 | 6448 | 4221 | 6792 |

| 医药制造业 | | | | | 单位：元/月（人民币） |
|---|---|---|---|---|---|
| 序号 | 职位名称 | 高位值 | 中位值 | 低位值 | 平均值 |
| 19 | 制药工程技术人员 | 16388 | 9419 | 6994 | 10687 |
| 20 | 产品设计工程技术人员 | 15717 | 10190 | 4988 | 9664 |
| 21 | 会计专业人员 | 16011 | 7460 | 3554 | 7939 |
| 22 | 市场营销专业人员 | 17276 | 7528 | 4503 | 8640 |
| 23 | 人力资源管理专业人员 | 19683 | 8927 | 4068 | 8903 |
| 24 | 专利信息分析专业人员 | 11250 | 7734 | 6608 | 8873 |
| 25 | 其他专业技术人员 | 11216 | 6721 | 4277 | 7334 |
| 26 | 行政办事员 | 8770 | 5735 | 3660 | 6161 |
| 27 | 收发员 | 6584 | 4738 | 3874 | 5129 |
| 28 | 后勤管理员 | 7177 | 5091 | 4051 | 5972 |
| 29 | 消防员 | 7421 | 6152 | 4478 | 6225 |
| 30 | 其他安全和消防人员 | 6796 | 4902 | 4040 | 5677 |
| 31 | 其他办事人员和有关人员 | 8726 | 4536 | 3447 | 5502 |
| 32 | 采购员 | 12681 | 5500 | 3753 | 6433 |
| 33 | 营销员 | 11706 | 4809 | 3157 | 6864 |
| 34 | 其他批发与零售服务人员 | 12066 | 5254 | 3381 | 6658 |
| 35 | 仓储管理员 | 6280 | 5032 | 3655 | 5074 |
| 36 | 化学合成制药工 | 9050 | 6013 | 3795 | 6290 |
| 37 | 药物制剂工 | 8705 | 6520 | 4488 | 6414 |
| 38 | 其他医药制造人员 | 5696 | 4715 | 3848 | 4721 |
| 39 | 医疗器械装配工 | 5885 | 4512 | 3474 | 4571 |
| 40 | 机修钳工 | 11456 | 7858 | 4610 | 8024 |
| 41 | 锅炉设备检修工 | 8904 | 7284 | 5121 | 7293 |
| 42 | 工程机械维修工 | 9988 | 6838 | 5340 | 7621 |
| 43 | 包装工 | 4779 | 3839 | 3060 | 3948 |
| 44 | 其他生产辅助人员 | 5786 | 4625 | 2699 | 4752 |
| 45 | 其他生产制造及有关人员 | 5876 | 4831 | 3511 | 4991 |

## 7、文教、工美、体育和娱乐用品制造业

| 文教、工美、体育和娱乐用品制造业 | | | | | 单位：元/月（人民币） |
|---|---|---|---|---|---|
| 序号 | 职位名称 | 高位值 | 中位值 | 低位值 | 平均值 |
| 1 | 企业总经理 | 50320 | 14023 | 4379 | 18118 |
| 2 | 生产经营部门经理 | 25922 | 10689 | 6725 | 10446 |
| 3 | 财务部门经理 | 15486 | 12041 | 7784 | 11828 |

| 文教、工美、体育和娱乐用品制造业 | | | | | 单位：元/月（人民币） |
|---|---|---|---|---|---|
| 序号 | 职位名称 | 高位值 | 中位值 | 低位值 | 平均值 |
| 4 | 行政部门经理 | 12300 | 9024 | 4290 | 8392 |
| 5 | 人事部门经理 | 11810 | 9600 | 4739 | 8761 |
| 6 | 销售和营销部门经理 | 14067 | 10501 | 4917 | 10270 |
| 7 | 研究和开发部门经理 | 15429 | 11500 | 6461 | 11155 |
| 8 | 其他职能部门经理 | 30985 | 8293 | 4392 | 9317 |
| 9 | 其他企业中高级管理人员 | 20014 | 8574 | 5015 | 8512 |
| 10 | 电子元器件工程技术人员 | 13025 | 11068 | 7470 | 10750 |
| 11 | 工业设计工程技术人员 | 10902 | 3849 | 3312 | 3999 |
| 12 | 统计专业人员 | 9208 | 5833 | 3818 | 5309 |
| 13 | 会计专业人员 | 11990 | 5200 | 2824 | 5657 |
| 14 | 审计专业人员 | 7208 | 5833 | 5006 | 5859 |
| 15 | 市场营销专业人员 | 6886 | 4167 | 3550 | 4871 |
| 16 | 人力资源服务专业人员 | 8835 | 6334 | 4250 | 6136 |
| 17 | 其他专业技术人员 | 5533 | 4167 | 2768 | 4315 |
| 18 | 行政办事员 | 6012 | 4161 | 3013 | 4606 |
| 19 | 后勤管理员 | 5145 | 3755 | 2980 | 3714 |
| 20 | 保卫管理员 | 5429 | 4429 | 3793 | 4558 |
| 21 | 其他办事人员和有关人员 | 6472 | 5208 | 3150 | 4983 |
| 22 | 电子商务师 | 12130 | 5130 | 2652 | 5256 |
| 23 | 质检员 | 9529 | 4000 | 3215 | 4618 |
| 24 | 包装工 | 5683 | 4385 | 3510 | 4307 |
| 25 | 安全员 | 8163 | 5652 | 4520 | 5608 |
| 26 | 其他生产辅助人员 | 6824 | 3308 | 2454 | 3649 |
| 27 | 其他生产制造及有关人员 | 5761 | 4577 | 3548 | 5196 |

## 8、橡胶和塑料制品业

| 橡胶和塑料制品业 | | | | | 单位：元/月（人民币） |
|---|---|---|---|---|---|
| 序号 | 职位名称 | 高位值 | 中位值 | 低位值 | 平均值 |
| 1 | 企业董事 | 35106 | 20030 | 7020 | 16960 |
| 2 | 企业总经理 | 31094 | 11321 | 3140 | 12486 |
| 3 | 生产经营部门经理 | 24952 | 10800 | 5419 | 12239 |
| 4 | 财务部门经理 | 17916 | 10937 | 2886 | 11036 |
| 5 | 行政部门经理 | 20870 | 8685 | 3939 | 8351 |
| 6 | 人事部门经理 | 25265 | 11811 | 4126 | 10589 |
| 7 | 销售和营销部门经理 | 21604 | 8160 | 3720 | 8868 |

| 橡胶和塑料制品业 | | 单位：元/月（人民币） | | | |
|---|---|---|---|---|---|
| 序号 | 职位名称 | 高位值 | 中位值 | 低位值 | 平均值 |
| 8 | 采购部门经理 | 22620 | 8863 | 3761 | 9805 |
| 9 | 研究和开发部门经理 | 30977 | 15456 | 7397 | 15242 |
| 10 | 其他职能部门经理 | 23765 | 8645 | 3871 | 9985 |
| 11 | 其他企业中高级管理人员 | 12558 | 6309 | 3368 | 5800 |
| 12 | 机械设计工程技术人员 | 13333 | 7917 | 5210 | 9717 |
| 13 | 机械制造工程技术人员 | 10177 | 6667 | 3781 | 6252 |
| 14 | 设备工程技术人员 | 10639 | 7865 | 5306 | 8200 |
| 15 | 工业工程技术人员 | 7265 | 4899 | 3832 | 4865 |
| 16 | 产品设计工程技术人员 | 8523 | 5886 | 4115 | 6002 |
| 17 | 会计专业人员 | 9826 | 4540 | 2840 | 5343 |
| 18 | 市场营销专业人员 | 10811 | 5977 | 4988 | 6722 |
| 19 | 其他专业技术人员 | 7648 | 5430 | 3380 | 5393 |
| 20 | 行政办事员 | 9740 | 5387 | 2792 | 5899 |
| 21 | 后勤管理员 | 12157 | 5486 | 2793 | 5679 |
| 22 | 保卫管理员 | 6032 | 4160 | 2906 | 4476 |
| 23 | 其他安全和消防人员 | 6043 | 4766 | 4008 | 4886 |
| 24 | 其他办事人员和有关人员 | 7833 | 4750 | 3261 | 5301 |
| 25 | 采购员 | 9563 | 4785 | 3142 | 5068 |
| 26 | 营销员 | 6562 | 3385 | 2805 | 3641 |
| 27 | 道路货运汽车驾驶员 | 5281 | 4213 | 2476 | 4166 |
| 28 | 仓储管理员 | 6254 | 3782 | 3189 | 4164 |
| 29 | 其他技术辅助服务人员 | 4949 | 3829 | 3341 | 3830 |
| 30 | 保洁员 | 3835 | 3162 | 2662 | 3178 |
| 31 | 印后制作员 | 4614 | 3412 | 2889 | 3763 |
| 32 | 橡胶制品生产工 | 4956 | 4075 | 3263 | 4420 |
| 33 | 塑料制品成型制作工 | 5993 | 3635 | 2556 | 4028 |
| 34 | 其他橡胶和塑料制品制造人员 | 5248 | 4134 | 2904 | 4390 |
| 35 | 电子玻璃制品加工工 | 5563 | 4384 | 3685 | 4385 |
| 36 | 高炉运转工 | 3621 | 2989 | 2466 | 3060 |
| 37 | 模具工 | 6947 | 5186 | 3867 | 5219 |
| 38 | 专用车辆驾驶员 | 6538 | 5205 | 4096 | 5419 |
| 39 | 设备点检员 | 4791 | 3593 | 3135 | 3616 |
| 40 | 电工 | 6627 | 4741 | 3399 | 4949 |
| 41 | 质检员 | 11008 | 5085 | 2961 | 5630 |
| 42 | 试验员 | 5246 | 4444 | 3437 | 4074 |
| 43 | 包装工 | 7253 | 3279 | 2491 | 3499 |
| 44 | 其他生产辅助人员 | 7683 | 3424 | 2871 | 3590 |
| 45 | 其他生产制造及有关人员 | 6097 | 3906 | 3169 | 3965 |

## 9、金属制品业

| 金属制品业 | | 单位：元/月（人民币） | | | |
|---|---|---|---|---|---|
| 序号 | 职位名称 | 高位值 | 中位值 | 低位值 | 平均值 |
| 1 | 企业总经理 | 40916 | 7963 | 5066 | 12528 |
| 2 | 生产经营部门经理 | 20693 | 9708 | 3732 | 9475 |
| 3 | 财务部门经理 | 20217 | 9297 | 4276 | 9976 |
| 4 | 行政部门经理 | 17430 | 9253 | 4377 | 9346 |
| 5 | 人事部门经理 | 42088 | 9183 | 4894 | 9510 |
| 6 | 销售和营销部门经理 | 18464 | 7752 | 3103 | 9707 |
| 7 | 采购部门经理 | 17877 | 8067 | 4230 | 9536 |
| 8 | 研究和开发部门经理 | 55218 | 20900 | 9046 | 24582 |
| 9 | 其他职能部门经理 | 14760 | 8750 | 2854 | 8953 |
| 10 | 其他企业中高级管理人员 | 21895 | 5532 | 3110 | 6164 |
| 11 | 机械制造工程技术人员 | 19831 | 5681 | 4194 | 6166 |
| 12 | 模具设计工程技术人员 | 10097 | 6797 | 3980 | 6708 |
| 13 | 自动控制工程技术人员 | 10318 | 5119 | 4373 | 5416 |
| 14 | 产品设计工程技术人员 | 18962 | 7996 | 5134 | 10154 |
| 15 | 会计专业人员 | 16549 | 4805 | 2719 | 4946 |
| 16 | 商务策划专业人员 | 19912 | 8295 | 4799 | 8190 |
| 17 | 其他专业技术人员 | 13183 | 6695 | 3538 | 7358 |
| 18 | 行政办事员 | 14398 | 5042 | 2955 | 6839 |
| 19 | 后勤管理员 | 8446 | 4831 | 3290 | 6118 |
| 20 | 其他办事人员和有关人员 | 9616 | 4815 | 2907 | 4829 |
| 21 | 采购员 | 7388 | 4806 | 3267 | 4915 |
| 22 | 营销员 | 9402 | 4556 | 2904 | 5015 |
| 23 | 其他批发与零售服务人员 | 7892 | 5932 | 3769 | 6007 |
| 24 | 其他交通运输、仓储和邮政业服务人员 | 7044 | 5705 | 2978 | 5748 |
| 25 | 首饰设计师 | 6113 | 4100 | 3070 | 4346 |
| 26 | 其他技术辅助服务人员 | 8250 | 5120 | 4039 | 5711 |
| 27 | 保洁员 | 4170 | 3575 | 2702 | 3298 |
| 28 | 其他社会生产和生活服务人员 | 9213 | 3643 | 2952 | 4469 |
| 29 | 贵金属首饰制作工 | 6790 | 4644 | 3330 | 4715 |
| 30 | 其他机械制造基础加工人员 | 10770 | 4520 | 2990 | 5008 |
| 31 | 锁具制作工 | 4710 | 3819 | 3159 | 3938 |
| 32 | 日用五金制品制作工 | 4668 | 3425 | 2748 | 3729 |
| 33 | 其他金属制品制造人员 | 6787 | 4941 | 3349 | 4727 |
| 34 | 质检员 | 8039 | 4549 | 3330 | 4282 |
| 35 | 包装工 | 6107 | 3931 | 2834 | 3717 |

| 金属制品业 | | 单位：元/月（人民币） | | | |
|---|---|---|---|---|---|
| 序号 | 职位名称 | 高位值 | 中位值 | 低位值 | 平均值 |
| 36 | 其他生产辅助人员 | 6122 | 4359 | 3043 | 4394 |
| 37 | 其他生产制造及有关人员 | 5938 | 4121 | 3018 | 4305 |

## 10、通用设备制造业

| 通用设备制造业 | | 单位：元/月（人民币） | | | |
|---|---|---|---|---|---|
| 序号 | 职位名称 | 高位值 | 中位值 | 低位值 | 平均值 |
| 1 | 企业总经理 | 63408 | 18511 | 5578 | 19474 |
| 2 | 生产经营部门经理 | 32313 | 15604 | 4987 | 16824 |
| 3 | 财务部门经理 | 26027 | 11200 | 6010 | 11215 |
| 4 | 销售和营销部门经理 | 44816 | 14354 | 5039 | 16671 |
| 5 | 研究和开发部门经理 | 42014 | 16239 | 6079 | 17829 |
| 6 | 其他职能部门经理 | 20429 | 12335 | 5591 | 12263 |
| 7 | 其他企业中高级管理人员 | 20775 | 9090 | 5062 | 9770 |
| 8 | 机械设计工程技术人员 | 14705 | 9879 | 5398 | 9507 |
| 9 | 电子材料工程技术人员 | 7663 | 5645 | 4177 | 4987 |
| 10 | 电子元器件工程技术人员 | 9171 | 6155 | 3673 | 5944 |
| 11 | 电工电器工程技术人员 | 14360 | 8250 | 4530 | 8692 |
| 12 | 质量管理工程技术人员 | 13983 | 8362 | 4425 | 8552 |
| 13 | 会计专业人员 | 9355 | 7026 | 4183 | 6261 |
| 14 | 市场营销专业人员 | 19556 | 8147 | 4230 | 8969 |
| 15 | 报关专业人员 | 14667 | 8258 | 4174 | 8790 |
| 16 | 其他专业技术人员 | 10667 | 5505 | 3308 | 5860 |
| 17 | 行政办事员 | 9085 | 6315 | 3483 | 5579 |
| 18 | 秘书 | 9940 | 4205 | 2689 | 3670 |
| 19 | 后勤管理员 | 7567 | 3675 | 3108 | 3975 |
| 20 | 其他办事人员和有关人员 | 5183 | 4332 | 3333 | 4689 |
| 21 | 采购员 | 9073 | 6296 | 4326 | 7333 |
| 22 | 营销员 | 13477 | 6093 | 4019 | 7217 |
| 23 | 塑料制品成型制作工 | 5518 | 4061 | 3072 | 3885 |
| 24 | 焊工 | 7880 | 3700 | 2352 | 3731 |
| 25 | 泵装配调试工 | 6934 | 4791 | 3208 | 4764 |
| 26 | 压缩机装配调试工 | 16442 | 8104 | 5248 | 8800 |
| 27 | 电机制造工 | 5163 | 3917 | 3326 | 3903 |
| 28 | 专用车辆驾驶员 | 5706 | 4627 | 3308 | 3992 |
| 29 | 电工 | 7067 | 3478 | 2354 | 3707 |

| 通用设备制造业 | | | | | 单位：元/月（人民币） |
|---|---|---|---|---|---|
| 序号 | 职位名称 | 高位值 | 中位值 | 低位值 | 平均值 |
| 30 | 质检员 | 8303 | 4385 | 3174 | 4454 |
| 31 | 其他生产辅助人员 | 5638 | 4371 | 3407 | 3985 |

## 11、专用设备制造业

| 专用设备制造业 | | | | | 单位：元/月（人民币） |
|---|---|---|---|---|---|
| 序号 | 职位名称 | 高位值 | 中位值 | 低位值 | 平均值 |
| 1 | 企业董事 | 20812 | 10452 | 5508 | 10684 |
| 2 | 企业总经理 | 47125 | 21246 | 4288 | 19138 |
| 3 | 销售和营销部门经理 | 42227 | 20374 | 5702 | 19683 |
| 4 | 机械设计工程技术人员 | 14573 | 6596 | 3148 | 7537 |
| 5 | 计算机硬件工程技术人员 | 12260 | 7062 | 4140 | 6467 |
| 6 | 其他专业技术人员 | 10958 | 5975 | 3263 | 5921 |
| 7 | 行政办事员 | 8566 | 4380 | 2780 | 4515 |
| 8 | 后勤管理员 | 10053 | 4635 | 3141 | 4726 |
| 9 | 其他办事人员和有关人员 | 8533 | 6025 | 2566 | 5492 |
| 10 | 营销员 | 12878 | 5281 | 3092 | 8521 |
| 11 | 电子专用设备装调工 | 5289 | 4405 | 3052 | 4409 |
| 12 | 其他专用设备制造人员 | 9834 | 3400 | 2492 | 4071 |

## 12、汽车制造业

| 汽车制造业 | | | | | 单位：元/月（人民币） |
|---|---|---|---|---|---|
| 序号 | 职位名称 | 高位值 | 中位值 | 低位值 | 平均值 |
| 1 | 其他企业中高级管理人员 | 18440 | 7490 | 4512 | 7971 |
| 2 | 机械设计工程技术人员 | 11068 | 8148 | 5273 | 8098 |
| 3 | 设备工程技术人员 | 9550 | 6574 | 5061 | 7265 |
| 4 | 电工电器工程技术人员 | 8567 | 6623 | 4567 | 6678 |
| 5 | 质量管理工程技术人员 | 10137 | 6833 | 4707 | 7330 |
| 6 | 工业工程技术人员 | 12421 | 7406 | 5178 | 7212 |
| 7 | 产品设计工程技术人员 | 12409 | 8905 | 5647 | 9325 |
| 8 | 会计专业人员 | 9777 | 5869 | 4485 | 5920 |
| 9 | 其他专业技术人员 | 10343 | 6265 | 3620 | 6546 |
| 10 | 保卫管理员 | 6651 | 4273 | 3130 | 6215 |

| 汽车制造业 | | 单位：元/月（人民币） | | | |
|---|---|---|---|---|---|
| 序号 | 职位名称 | 高位值 | 中位值 | 低位值 | 平均值 |
| 11 | 其他信息传输、软件和信息技术服务人员 | 16032 | 7453 | 5556 | 7558 |
| 12 | 其他社会生产和生活服务人员 | 16417 | 6420 | 4038 | 6855 |
| 13 | 质检员 | 9571 | 4965 | 3534 | 4992 |
| 14 | 其他生产制造及有关人员 | 6454 | 4925 | 3668 | 5461 |

## 13、电气机械和器材制造业

| 电气机械和器材制造业 | | 单位：元/月（人民币） | | | |
|---|---|---|---|---|---|
| 序号 | 职位名称 | 高位值 | 中位值 | 低位值 | 平均值 |
| 1 | 企业总经理 | 34770 | 12861 | 4840 | 12998 |
| 2 | 人事部门经理 | 18808 | 11002 | 5198 | 10511 |
| 3 | 采购部门经理 | 13713 | 8780 | 5204 | 11599 |
| 4 | 研究和开发部门经理 | 33422 | 10496 | 7351 | 10899 |
| 5 | 其他职能部门经理 | 35209 | 10804 | 4411 | 10164 |
| 6 | 其他企业中高级管理人员 | 22382 | 6000 | 3403 | 6656 |
| 7 | 机械设计工程技术人员 | 17109 | 5155 | 2945 | 5276 |
| 8 | 自动控制工程技术人员 | 13350 | 11117 | 7845 | 11050 |
| 9 | 电子仪器与电子测量工程技术人员 | 6823 | 5500 | 4590 | 5333 |
| 10 | 项目管理工程技术人员 | 11147 | 9525 | 5513 | 9058 |
| 11 | 产品质量检验工程技术人员 | 6619 | 5415 | 4281 | 5615 |
| 12 | 会计专业人员 | 10481 | 6661 | 4503 | 6495 |
| 13 | 市场营销专业人员 | 11328 | 7087 | 4673 | 7521 |
| 14 | 人力资源管理专业人员 | 8490 | 5177 | 4270 | 5140 |
| 15 | 其他专业技术人员 | 17690 | 6754 | 2907 | 7054 |
| 16 | 行政办事员 | 8304 | 4750 | 2810 | 5108 |
| 17 | 后勤管理员 | 6188 | 3561 | 2880 | 3397 |
| 18 | 保卫管理员 | 4256 | 3565 | 2864 | 3432 |
| 19 | 其他办事人员和有关人员 | 11501 | 5453 | 2985 | 6077 |
| 20 | 仓储管理员 | 6389 | 3530 | 2907 | 3520 |
| 21 | 理货员 | 10230 | 5728 | 4735 | 7201 |
| 22 | 其他社会生产和生活服务人员 | 8861 | 4574 | 3786 | 5170 |
| 23 | 电子专用设备装调工 | 8117 | 5117 | 3787 | 5488 |
| 24 | 其他专用设备制造人员 | 7291 | 5926 | 4976 | 5894 |
| 25 | 电机制造工 | 7080 | 3332 | 2621 | 2984 |
| 26 | 电工 | 7296 | 5500 | 4635 | 5609 |
| 27 | 质检员 | 8638 | 4399 | 3152 | 3939 |

| 电气机械和器材制造业 | | | | | 单位：元/月（人民币） |
|---|---|---|---|---|---|
| 序号 | 职位名称 | 高位值 | 中位值 | 低位值 | 平均值 |
| 28 | 包装工 | 6347 | 5428 | 3784 | 5348 |
| 29 | 其他生产辅助人员 | 6494 | 3678 | 2655 | 3807 |
| 30 | 其他生产制造及有关人员 | 5899 | 4599 | 3509 | 4881 |

## 14、计算机、通信和其他电子设备制造业

| 计算机、通信和其他电子设备制造业 | | | | | 单位：元/月（人民币） |
|---|---|---|---|---|---|
| 序号 | 职位名称 | 高位值 | 中位值 | 低位值 | 平均值 |
| 1 | 企业董事 | 48688 | 19719 | 5283 | 24275 |
| 2 | 企业总经理 | 49349 | 17133 | 5657 | 20542 |
| 3 | 生产经营部门经理 | 40602 | 13928 | 5012 | 16223 |
| 4 | 财务部门经理 | 40762 | 12255 | 4788 | 15351 |
| 5 | 行政部门经理 | 39640 | 12543 | 5220 | 13866 |
| 6 | 人事部门经理 | 41296 | 11620 | 2861 | 12491 |
| 7 | 销售和营销部门经理 | 40986 | 11155 | 3942 | 15664 |
| 8 | 采购部门经理 | 33505 | 12731 | 4569 | 14651 |
| 9 | 计算机服务部门经理 | 45833 | 12921 | 5544 | 15815 |
| 10 | 研究和开发部门经理 | 36103 | 17712 | 6565 | 19364 |
| 11 | 其他职能部门经理 | 39963 | 9774 | 5381 | 12564 |
| 12 | 其他企业中高级管理人员 | 23236 | 7485 | 3860 | 9540 |
| 13 | 机械设计工程技术人员 | 11736 | 6577 | 3574 | 6619 |
| 14 | 机械制造工程技术人员 | 16847 | 7040 | 3642 | 7683 |
| 15 | 仪器仪表工程技术人员 | 11651 | 6709 | 4702 | 7054 |
| 16 | 设备工程技术人员 | 13577 | 6236 | 3356 | 7555 |
| 17 | 模具设计工程技术人员 | 17865 | 8376 | 5432 | 8556 |
| 18 | 自动控制工程技术人员 | 16138 | 7387 | 5229 | 9052 |
| 19 | 电子材料工程技术人员 | 10295 | 5532 | 3401 | 7021 |
| 20 | 电子元器件工程技术人员 | 11805 | 6670 | 3787 | 7389 |
| 21 | 电子仪器与电子测量工程技术人员 | 10980 | 7010 | 3954 | 6798 |
| 22 | 通信工程技术人员 | 17783 | 7714 | 5834 | 9008 |
| 23 | 计算机硬件工程技术人员 | 37937 | 6825 | 3368 | 8265 |
| 24 | 计算机软件工程技术人员 | 34489 | 8170 | 3287 | 9840 |
| 25 | 计算机网络工程技术人员 | 16717 | 9503 | 5120 | 9061 |
| 26 | 信息系统分析工程技术人员 | 32627 | 8953 | 4878 | 8896 |
| 27 | 嵌入式系统设计工程技术人员 | 16311 | 12635 | 8771 | 12677 |
| 28 | 信息安全工程技术人员 | 20533 | 14800 | 6435 | 13038 |

| 计算机、通信和其他电子设备制造业 | | | | | 单位：元/月（人民币） |
|---|---|---|---|---|---|
| 序号 | 职位名称 | 高位值 | 中位值 | 低位值 | 平均值 |
| 29 | 信息系统运行维护工程技术人员 | 12140 | 7782 | 3091 | 7623 |
| 30 | 电工电器工程技术人员 | 13548 | 6744 | 3723 | 7132 |
| 31 | 环境监测工程技术人员 | 14488 | 7015 | 5225 | 8807 |
| 32 | 安全生产管理工程技术人员 | 9995 | 8167 | 6599 | 8592 |
| 33 | 标准化工程技术人员 | 12080 | 6200 | 4860 | 7289 |
| 34 | 计量工程技术人员 | 14934 | 6318 | 4514 | 7704 |
| 35 | 质量管理工程技术人员 | 11591 | 6651 | 3828 | 7578 |
| 36 | 质量认证认可工程技术人员 | 18169 | 8900 | 4782 | 8560 |
| 37 | 可靠性工程技术人员 | 14280 | 10036 | 7089 | 10498 |
| 38 | 工业工程技术人员 | 11565 | 5896 | 3920 | 6831 |
| 39 | 物流工程技术人员 | 9868 | 5808 | 4274 | 6732 |
| 40 | 项目管理工程技术人员 | 29574 | 7001 | 4096 | 8526 |
| 41 | 工程造价工程技术人员 | 16387 | 10544 | 6038 | 10977 |
| 42 | 产品质量检验工程技术人员 | 13269 | 6189 | 3738 | 6688 |
| 43 | 产品设计工程技术人员 | 20043 | 8341 | 4799 | 7795 |
| 44 | 工业设计工程技术人员 | 13005 | 9506 | 6305 | 9876 |
| 45 | 会计专业人员 | 13219 | 4892 | 3279 | 5695 |
| 46 | 税务专业人员 | 7450 | 5408 | 4275 | 5769 |
| 47 | 市场营销专业人员 | 20682 | 6413 | 3845 | 7362 |
| 48 | 人力资源管理专业人员 | 22728 | 5922 | 3860 | 7410 |
| 49 | 人力资源服务专业人员 | 10701 | 6861 | 3881 | 7226 |
| 50 | 专利信息分析专业人员 | 17419 | 11625 | 6782 | 12119 |
| 51 | 其他经济和金融专业人员 | 15722 | 4465 | 2917 | 4064 |
| 52 | 律师 | 13441 | 7195 | 5970 | 8549 |
| 53 | 档案专业人员 | 9411 | 5800 | 4357 | 5668 |
| 54 | 其他专业技术人员 | 11918 | 6633 | 3636 | 7265 |
| 55 | 行政办事员 | 11821 | 4895 | 2928 | 5508 |
| 56 | 秘书 | 13657 | 4622 | 2926 | 5811 |
| 57 | 收发员 | 10497 | 4529 | 3327 | 4367 |
| 58 | 后勤管理员 | 10305 | 5090 | 3354 | 5588 |
| 59 | 保卫管理员 | 5902 | 4526 | 2934 | 4394 |
| 60 | 消防员 | 6330 | 5200 | 4298 | 5452 |
| 61 | 消防指挥员 | 10413 | 6310 | 4404 | 6961 |
| 62 | 消防安全管理员 | 12285 | 6311 | 4069 | 6643 |
| 63 | 消防监督检查员 | 7441 | 5830 | 4649 | 5779 |
| 64 | 其他安全和消防人员 | 8118 | 5077 | 3054 | 5238 |
| 65 | 其他办事人员和有关人员 | 9040 | 5001 | 3116 | 6038 |
| 66 | 采购员 | 13901 | 6398 | 3722 | 7023 |

| 计算机、通信和其他电子设备制造业 | | | | | 单位：元/月（人民币） |
|---|---|---|---|---|---|
| 序号 | 职位名称 | 高位值 | 中位值 | 低位值 | 平均值 |
| 67 | 营销员 | 14874 | 6447 | 3330 | 7008 |
| 68 | 电子商务师 | 18336 | 3818 | 3046 | 4139 |
| 69 | 废旧物资回收挑选工 | 6276 | 3826 | 2698 | 3702 |
| 70 | 道路货运汽车驾驶员 | 5972 | 4630 | 3181 | 4358 |
| 71 | 装卸搬运工 | 7945 | 5664 | 3150 | 5154 |
| 72 | 运输代理服务员 | 7021 | 5823 | 4432 | 5854 |
| 73 | 仓储管理员 | 8336 | 5029 | 3727 | 5329 |
| 74 | 中式烹调师 | 9455 | 4562 | 2825 | 4645 |
| 75 | 中式面点师 | 5739 | 4314 | 3694 | 4541 |
| 76 | 餐厅服务员 | 10275 | 3691 | 2710 | 3864 |
| 77 | 其他住宿和餐饮服务人员 | 8753 | 4313 | 2942 | 5099 |
| 78 | 信息通信网络运行管理员 | 23608 | 7077 | 3485 | 8424 |
| 79 | 计算机程序设计员 | 12900 | 9398 | 4954 | 9478 |
| 80 | 物业管理员 | 6014 | 4839 | 3247 | 5282 |
| 81 | 劳动关系协调员 | 13727 | 7895 | 3126 | 9702 |
| 82 | 保安员 | 6699 | 4426 | 2777 | 4569 |
| 83 | 保洁员 | 4742 | 3355 | 2714 | 3316 |
| 84 | 其他社会生产和生活服务人员 | 5030 | 3430 | 2799 | 3519 |
| 85 | 手工木工 | 5797 | 4771 | 2877 | 4738 |
| 86 | 机械木工 | 5962 | 4844 | 4043 | 4880 |
| 87 | 油墨制造工 | 12177 | 7041 | 4590 | 7769 |
| 88 | 橡胶制品生产工 | 7585 | 5488 | 3544 | 5202 |
| 89 | 塑料制品成型制作工 | 7131 | 5507 | 4207 | 5646 |
| 90 | 其他橡胶和塑料制品制造人员 | 5508 | 4505 | 3650 | 4524 |
| 91 | 其他金属冶炼和压延加工人员 | 8268 | 4916 | 4041 | 5081 |
| 92 | 车工 | 9726 | 5672 | 3851 | 5845 |
| 93 | 铣工 | 7760 | 5737 | 4255 | 6110 |
| 94 | 多工序数控机床操作调整工 | 7017 | 5687 | 4322 | 5923 |
| 95 | 冲压工 | 9460 | 5236 | 4412 | 5510 |
| 96 | 焊工 | 9724 | 5461 | 3732 | 5709 |
| 97 | 镀层工 | 5376 | 3700 | 2984 | 3964 |
| 98 | 涂装工 | 11687 | 8826 | 5590 | 8747 |
| 99 | 模具工 | 8065 | 5457 | 3887 | 5506 |
| 100 | 复印设备制造工 | 7367 | 5470 | 4360 | 5738 |
| 101 | 电子专用设备装调工 | 6471 | 5243 | 4195 | 5361 |
| 102 | 电容器制造工 | 4988 | 3976 | 3198 | 4125 |
| 103 | 电器接插件制造工 | 9218 | 4123 | 2458 | 3434 |
| 104 | 印制电路制作工 | 5599 | 4519 | 3276 | 4633 |

| 计算机、通信和其他电子设备制造业 | | | | | 单位：元/月（人民币） |
|---|---|---|---|---|---|
| 序号 | 职位名称 | 高位值 | 中位值 | 低位值 | 平均值 |
| 105 | 液晶显示器件制造工 | 6198 | 4896 | 2938 | 4970 |
| 106 | 半导体芯片制造工 | 6949 | 4026 | 2839 | 4184 |
| 107 | 计算机及外部设备装配调试员 | 8793 | 4579 | 3441 | 5769 |
| 108 | 通信系统设备制造工 | 6253 | 4813 | 3443 | 4941 |
| 109 | 通信终端设备制造工 | 6007 | 4500 | 2961 | 4761 |
| 110 | 广电和通信设备调试工 | 7845 | 5072 | 3199 | 4531 |
| 111 | 其他计算机、通信和其他电子设备制造人员 | 6261 | 4101 | 3145 | 4681 |
| 112 | 混凝土工 | 7659 | 5168 | 4412 | 5217 |
| 113 | 其他建筑施工人员 | 11186 | 9724 | 8036 | 9896 |
| 114 | 专用车辆驾驶员 | 9391 | 5985 | 3848 | 5986 |
| 115 | 其他运输设备和通用工程机械操作人员及有关人员 | 5954 | 3855 | 3328 | 3823 |
| 116 | 设备点检员 | 9061 | 6350 | 3977 | 6550 |
| 117 | 机修钳工 | 8502 | 5466 | 4223 | 6007 |
| 118 | 电工 | 12020 | 5508 | 4008 | 5652 |
| 119 | 工程机械维修工 | 6773 | 5231 | 3710 | 5098 |
| 120 | 质检员 | 6003 | 4260 | 2869 | 4717 |
| 121 | 试验员 | 5583 | 4873 | 4086 | 4833 |
| 122 | 称重计量工 | 4862 | 3947 | 3208 | 3850 |
| 123 | 包装工 | 4970 | 3750 | 2894 | 3937 |
| 124 | 安全员 | 6363 | 5008 | 4083 | 5046 |
| 125 | 其他生产辅助人员 | 6861 | 3992 | 2741 | 4054 |
| 126 | 其他生产制造及有关人员 | 6621 | 4050 | 3148 | 4571 |

## 15、仪器仪表制造业

| 仪器仪表制造业 | | | | | 单位：元/月（人民币） |
|---|---|---|---|---|---|
| 序号 | 职位名称 | 高位值 | 中位值 | 低位值 | 平均值 |
| 1 | 其他职能部门经理 | 30198 | 11162 | 6907 | 11761 |
| 2 | 其他企业中高级管理人员 | 24221 | 5951 | 3572 | 7276 |
| 3 | 其他专业技术人员 | 10177 | 6087 | 3213 | 6362 |
| 4 | 行政办事员 | 19926 | 10799 | 4269 | 14998 |
| 5 | 其他办事人员和有关人员 | 8593 | 5256 | 3069 | 5272 |
| 6 | 仪器仪表制造工 | 6057 | 3840 | 2926 | 4114 |
| 7 | 钟表及计时仪器制造工 | 6200 | 2975 | 2588 | 3007 |
| 8 | 其他生产辅助人员 | 7075 | 4365 | 3121 | 5036 |
| 9 | 其他生产制造及有关人员 | 4814 | 3551 | 2611 | 3331 |

## 16、其他制造业

| 其他制造业 | | | | | 单位：元/月（人民币） |
|---|---|---|---|---|---|
| 序号 | 职位名称 | 高位值 | 中位值 | 低位值 | 平均值 |
| 1 | 企业董事 | 61159 | 21933 | 6420 | 22359 |
| 2 | 企业总经理 | 55809 | 17783 | 5368 | 20710 |
| 3 | 生产经营部门经理 | 36800 | 13911 | 4917 | 16018 |
| 4 | 财务部门经理 | 32441 | 13430 | 5969 | 15677 |
| 5 | 行政部门经理 | 23968 | 9800 | 4350 | 10369 |
| 6 | 人事部门经理 | 28742 | 11565 | 5847 | 15460 |
| 7 | 销售和营销部门经理 | 33942 | 12400 | 6224 | 16452 |
| 8 | 采购部门经理 | 24907 | 11267 | 5312 | 13266 |
| 9 | 研究和开发部门经理 | 36932 | 13707 | 7920 | 18553 |
| 10 | 其他职能部门经理 | 25080 | 12475 | 5849 | 14787 |
| 11 | 其他企业中高级管理人员 | 24662 | 11296 | 5039 | 13634 |
| 12 | 机械设计工程技术人员 | 8623 | 4630 | 3950 | 5305 |
| 13 | 机械制造工程技术人员 | 10525 | 5832 | 4050 | 6638 |
| 14 | 设备工程技术人员 | 20943 | 13702 | 6549 | 13985 |
| 15 | 模具设计工程技术人员 | 14408 | 10395 | 6807 | 10637 |
| 16 | 自动控制工程技术人员 | 8700 | 4304 | 3715 | 4372 |
| 17 | 电子材料工程技术人员 | 11852 | 6500 | 5355 | 7300 |
| 18 | 电子元器件工程技术人员 | 9375 | 7002 | 4761 | 7031 |
| 19 | 电子仪器与电子测量工程技术人员 | 7892 | 5892 | 4303 | 5882 |
| 20 | 信息系统分析工程技术人员 | 18994 | 14909 | 6947 | 14317 |
| 21 | 信息系统运行维护工程技术人员 | 24292 | 10424 | 7109 | 11904 |
| 22 | 电力工程安装工程技术人员 | 18328 | 6112 | 3962 | 9446 |
| 23 | 质量管理工程技术人员 | 12432 | 7308 | 4989 | 7983 |
| 24 | 可靠性工程技术人员 | 7955 | 6414 | 4146 | 6348 |
| 25 | 工业工程技术人员 | 11777 | 7220 | 4970 | 7749 |
| 26 | 项目管理工程技术人员 | 26516 | 15944 | 6908 | 17214 |
| 27 | 产品质量检验工程技术人员 | 11171 | 8790 | 6388 | 8910 |
| 28 | 印刷复制工程技术人员 | 10159 | 6292 | 5378 | 6810 |
| 29 | 产品设计工程技术人员 | 11017 | 6382 | 3789 | 8402 |
| 30 | 工业设计工程技术人员 | 10142 | 6586 | 5046 | 6725 |
| 31 | 会计专业人员 | 10307 | 5704 | 3150 | 6741 |
| 32 | 市场营销专业人员 | 11744 | 5456 | 3728 | 6193 |
| 33 | 商务策划专业人员 | 15051 | 9858 | 6344 | 9401 |
| 34 | 工艺美术专业人员 | 13035 | 8324 | 2783 | 7316 |
| 35 | 其他专业技术人员 | 10410 | 4900 | 2614 | 5652 |

| 其他制造业 | | | | | 单位：元/月（人民币） |
|---|---|---|---|---|---|
| 序号 | 职位名称 | 高位值 | 中位值 | 低位值 | 平均值 |
| 36 | 行政办事员 | 12459 | 5978 | 3597 | 7414 |
| 37 | 秘书 | 9946 | 4900 | 3195 | 5092 |
| 38 | 收发员 | 5001 | 3319 | 2287 | 3000 |
| 39 | 后勤管理员 | 9057 | 4500 | 3420 | 5105 |
| 40 | 保卫管理员 | 6515 | 5382 | 2756 | 5097 |
| 41 | 消防安全管理员 | 7172 | 4822 | 4159 | 5011 |
| 42 | 其他安全和消防人员 | 8230 | 3828 | 2614 | 5213 |
| 43 | 其他办事人员和有关人员 | 10605 | 5800 | 3388 | 6657 |
| 44 | 采购员 | 9248 | 6392 | 4505 | 6739 |
| 45 | 营销员 | 17082 | 5413 | 3150 | 7712 |
| 46 | 商品营业员 | 7946 | 4257 | 3643 | 6835 |
| 47 | 其他批发与零售服务人员 | 8947 | 5315 | 3223 | 5715 |
| 48 | 仓储管理员 | 10095 | 3828 | 2758 | 5796 |
| 49 | 计算机程序设计员 | 15966 | 8656 | 6594 | 10037 |
| 50 | 客户服务管理员 | 5839 | 5061 | 3295 | 5303 |
| 51 | 保安员 | 7417 | 3500 | 2472 | 4458 |
| 52 | 其他技术辅助服务人员 | 8497 | 5928 | 3728 | 6583 |
| 53 | 保洁员 | 5711 | 3503 | 2250 | 3532 |
| 54 | 其他社会生产和生活服务人员 | 8568 | 5339 | 2614 | 5621 |
| 55 | 米面主食制作工 | 4714 | 2718 | 2250 | 2678 |
| 56 | 纸箱纸盒制作工 | 8998 | 6094 | 4070 | 6211 |
| 57 | 其他纸及纸制品生产加工人员 | 7196 | 5035 | 4211 | 5128 |
| 58 | 其他印刷和记录媒介复制人员 | 6786 | 5082 | 3167 | 5218 |
| 59 | 贵金属首饰制作工 | 5139 | 3369 | 2264 | 3506 |
| 60 | 塑料制品成型制作工 | 5352 | 4177 | 3444 | 4058 |
| 61 | 磨工 | 15306 | 10193 | 5541 | 10377 |
| 62 | 钻床工 | 10235 | 5151 | 3540 | 4453 |
| 63 | 多工序数控机床操作调整工 | 10365 | 8936 | 5136 | 8340 |
| 64 | 模具工 | 8214 | 4097 | 2765 | 5471 |
| 65 | 模型制作工 | 11745 | 6503 | 4084 | 6619 |
| 66 | 其他机械制造基础加工人员 | 11501 | 5698 | 3638 | 6553 |
| 67 | 其他金属制品制造人员 | 5810 | 4340 | 3518 | 4078 |
| 68 | 装配钳工 | 7124 | 5719 | 3644 | 5137 |
| 69 | 其他通用设备制造人员 | 5715 | 4957 | 3746 | 4934 |
| 70 | 医疗器械装配工 | 8635 | 4497 | 3807 | 4444 |
| 71 | 其他专用设备制造人员 | 6104 | 3985 | 3285 | 4566 |
| 72 | 电机制造工 | 5563 | 4572 | 3644 | 4245 |
| 73 | 电线电缆制造工 | 6184 | 4095 | 2745 | 4154 |

| 其他制造业 | | | | | 单位：元/月（人民币） |
|---|---|---|---|---|---|
| 序号 | 职位名称 | 高位值 | 中位值 | 低位值 | 平均值 |
| 74 | 光纤光缆制造工 | 4771 | 3050 | 2419 | 3108 |
| 75 | 其他计算机、通信和其他电子设备制造人员 | 5600 | 4750 | 3176 | 4827 |
| 76 | 专用车辆驾驶员 | 7423 | 4575 | 3042 | 4764 |
| 77 | 其他运输设备和通用工程机械操作人员及有关人员 | 7929 | 4813 | 3368 | 5375 |
| 78 | 设备点检员 | 6577 | 4681 | 3152 | 4646 |
| 79 | 机修钳工 | 8668 | 5539 | 3548 | 5992 |
| 80 | 电工 | 10936 | 5169 | 3445 | 5194 |
| 81 | 无损检测员 | 8745 | 5086 | 3842 | 4823 |
| 82 | 质检员 | 5869 | 3705 | 3077 | 3881 |
| 83 | 称重计量工 | 3502 | 2869 | 2262 | 2889 |
| 84 | 包装工 | 6496 | 4262 | 2843 | 4957 |
| 85 | 安全员 | 6874 | 5152 | 3671 | 5513 |
| 86 | 其他生产辅助人员 | 6739 | 3675 | 2794 | 3892 |
| 87 | 其他生产制造及有关人员 | 6494 | 4535 | 2722 | 4606 |

## 17、金属制品、机械和设备修理业

| 金属制品、机械和设备修理业 | | | | | 单位：元/月（人民币） |
|---|---|---|---|---|---|
| 序号 | 职位名称 | 高位值 | 中位值 | 低位值 | 平均值 |
| 1 | 企业总经理 | 70250 | 17325 | 6399 | 18241 |
| 2 | 生产经营部门经理 | 25563 | 11916 | 6313 | 12088 |
| 3 | 销售和营销部门经理 | 44160 | 17025 | 6941 | 16173 |
| 4 | 其他职能部门经理 | 29760 | 8114 | 4717 | 11309 |
| 5 | 设备工程技术人员 | 23436 | 8189 | 4910 | 10564 |
| 6 | 船舶检验工程技术人员 | 15475 | 11296 | 8015 | 11182 |
| 7 | 安全生产管理工程技术人员 | 15201 | 12323 | 6408 | 12475 |
| 8 | 工业工程技术人员 | 13111 | 6976 | 4461 | 7820 |
| 9 | 战略规划与管理工程技术人员 | 29591 | 8588 | 4794 | 9317 |
| 10 | 项目管理工程技术人员 | 23128 | 5558 | 3600 | 6818 |
| 11 | 甲板部技术人员 | 16930 | 11587 | 8696 | 11801 |
| 12 | 轮机部技术人员 | 16558 | 10196 | 7602 | 10445 |
| 13 | 船舶引航员 | 28514 | 9330 | 7041 | 8197 |
| 14 | 价格专业人员 | 13236 | 9545 | 4484 | 10910 |
| 15 | 统计专业人员 | 13447 | 8543 | 3127 | 7067 |
| 16 | 审计专业人员 | 14023 | 8116 | 4153 | 7900 |
| 17 | 国际商务专业人员 | 24456 | 8340 | 5138 | 9797 |

| 金属制品、机械和设备修理业 | | | | | 单位：元/月（人民币） |
|---|---|---|---|---|---|
| 序号 | 职位名称 | 高位值 | 中位值 | 低位值 | 平均值 |
| 18 | 市场营销专业人员 | 19963 | 6921 | 4128 | 7655 |
| 19 | 人力资源管理专业人员 | 17667 | 7226 | 4923 | 9660 |
| 20 | 人力资源服务专业人员 | 11899 | 8170 | 4648 | 9442 |
| 21 | 其他专业技术人员 | 9325 | 4250 | 2601 | 4239 |
| 22 | 行政办事员 | 14327 | 5511 | 2611 | 7355 |
| 23 | 后勤管理员 | 11463 | 5364 | 3473 | 6966 |
| 24 | 保卫管理员 | 9942 | 3930 | 2859 | 4344 |
| 25 | 消防员 | 9312 | 7329 | 4163 | 7102 |
| 26 | 道路客运汽车驾驶员 | 9916 | 8238 | 6471 | 8515 |
| 27 | 客运船舶驾驶员 | 12028 | 10096 | 8374 | 9883 |
| 28 | 船舶业务员 | 7551 | 6498 | 5494 | 6989 |
| 29 | 仓储管理员 | 13164 | 4475 | 3555 | 5434 |
| 30 | 客房服务员 | 8260 | 4890 | 4086 | 5689 |
| 31 | 中式烹调师 | 9281 | 4238 | 3266 | 5142 |
| 32 | 餐厅服务员 | 10850 | 3688 | 3128 | 4377 |
| 33 | 其他住宿和餐饮服务人员 | 6752 | 3215 | 2641 | 3935 |
| 34 | 保安员 | 6492 | 5177 | 3674 | 5420 |
| 35 | 保洁员 | 5531 | 3707 | 2736 | 3982 |
| 36 | 机械木工 | 10143 | 7006 | 4612 | 7875 |
| 37 | 印刷操作员 | 7254 | 6262 | 4057 | 5991 |
| 38 | 金属材热处理工 | 9092 | 7255 | 5665 | 7687 |
| 39 | 车工 | 10946 | 5717 | 4221 | 7229 |
| 40 | 金属热处理工 | 12874 | 7151 | 4784 | 6239 |
| 41 | 焊工 | 8493 | 5145 | 2965 | 4653 |
| 42 | 工具五金制作工 | 5727 | 4103 | 3355 | 4488 |
| 43 | 装配钳工 | 13023 | 5724 | 3611 | 5385 |
| 44 | 其他电力、热力、气体、水生产和输配人员 | 10455 | 7116 | 4928 | 7724 |
| 45 | 专用车辆驾驶员 | 8585 | 6416 | 4323 | 7153 |
| 46 | 船舶机舱设备操作工 | 8984 | 7312 | 5999 | 7072 |
| 47 | 起重装卸机械操作工 | 7080 | 5501 | 4593 | 6151 |
| 48 | 起重工 | 12163 | 5054 | 4077 | 4836 |
| 49 | 设备点检员 | 9998 | 6739 | 5132 | 7430 |
| 50 | 电工 | 12499 | 5822 | 3636 | 6030 |
| 51 | 工程机械维修工 | 11787 | 6858 | 4881 | 6657 |
| 52 | 船舶修理工 | 13876 | 6991 | 4940 | 6621 |
| 53 | 安全员 | 10146 | 6124 | 4192 | 7045 |
| 54 | 其他生产辅助人员 | 5496 | 4580 | 3796 | 4800 |

## （二）建筑业

| 建筑业 | | 单位：元/月（人民币） | | | |
|---|---|---|---|---|---|
| 序号 | 职位名称 | 高位值 | 中位值 | 低位值 | 平均值 |
| 1 | 企业董事 | 42780 | 18250 | 14781 | 25141 |
| 2 | 企业总经理 | 37194 | 10974 | 5400 | 15809 |
| 3 | 生产经营部门经理 | 23883 | 8216 | 5396 | 8963 |
| 4 | 财务部门经理 | 31926 | 10209 | 5601 | 12046 |
| 5 | 行政部门经理 | 26711 | 9667 | 5201 | 10320 |
| 6 | 销售和营销部门经理 | 28791 | 9833 | 4896 | 9545 |
| 7 | 其他职能部门经理 | 35702 | 15766 | 4723 | 15608 |
| 8 | 其他企业中高级管理人员 | 14656 | 8038 | 4842 | 8861 |
| 9 | 计算机网络工程技术人员 | 21032 | 9750 | 4873 | 11578 |
| 10 | 光源与照明工程技术人员 | 10429 | 7763 | 5132 | 8132 |
| 11 | 建筑和市政设计工程技术人员 | 19316 | 6010 | 4086 | 7913 |
| 12 | 土木建筑工程技术人员 | 19517 | 5658 | 3542 | 7922 |
| 13 | 风景园林工程技术人员 | 16767 | 9032 | 3537 | 9332 |
| 14 | 硅酸盐工程技术人员 | 9441 | 7392 | 5580 | 7208 |
| 15 | 非金属矿及制品工程技术人员 | 9003 | 7356 | 5343 | 8169 |
| 16 | 项目管理工程技术人员 | 14831 | 6750 | 4607 | 6975 |
| 17 | 产品质量检验工程技术人员 | 5725 | 4656 | 3309 | 4661 |
| 18 | 经济规划专业人员 | 18465 | 11958 | 5963 | 12278 |
| 19 | 会计专业人员 | 10957 | 6006 | 3581 | 6531 |
| 20 | 市场营销专业人员 | 38266 | 25718 | 5532 | 27562 |
| 21 | 商务策划专业人员 | 14047 | 9390 | 6165 | 9606 |
| 22 | 人力资源管理专业人员 | 15550 | 7430 | 5666 | 9320 |
| 23 | 其他专业技术人员 | 17624 | 8666 | 4816 | 10414 |
| 24 | 行政办事员 | 10697 | 5815 | 3863 | 6252 |
| 25 | 秘书 | 20265 | 8503 | 6029 | 9026 |
| 26 | 收发员 | 5878 | 4882 | 3365 | 4808 |
| 27 | 后勤管理员 | 14593 | 7360 | 4320 | 7910 |
| 28 | 其他办事人员和有关人员 | 10188 | 6502 | 4020 | 7388 |
| 29 | 仓储管理员 | 13629 | 4543 | 3588 | 5835 |
| 30 | 照明设计师 | 21596 | 7913 | 5861 | 8209 |
| 31 | 其他技术辅助服务人员 | 9569 | 6116 | 5098 | 6757 |
| 32 | 其他社会生产和生活服务人员 | 9930 | 4600 | 3551 | 5130 |
| 33 | 砌筑工 | 7895 | 6035 | 5158 | 6162 |
| 34 | 石工 | 8033 | 6375 | 5164 | 6465 |
| 35 | 混凝土工 | 7375 | 5625 | 4556 | 5795 |

| 建筑业 | | 单位：元/月（人民币） | | | |
|---|---|---|---|---|---|
| 序号 | 职位名称 | 高位值 | 中位值 | 低位值 | 平均值 |
| 36 | 钢筋工 | 4826 | 4135 | 3535 | 4114 |
| 37 | 架子工 | 8094 | 6469 | 5147 | 6356 |
| 38 | 装饰装修工 | 12490 | 8171 | 5064 | 8663 |
| 39 | 其他建筑施工人员 | 5568 | 3607 | 2644 | 3345 |
| 40 | 安全员 | 8330 | 7022 | 4702 | 6800 |
| 41 | 其他生产辅助人员 | 9225 | 7042 | 5058 | 7206 |

## 1、房屋建筑业

| 房屋建筑业 | | 单位：元/月（人民币） | | | |
|---|---|---|---|---|---|
| 序号 | 职位名称 | 高位值 | 中位值 | 低位值 | 平均值 |
| 1 | 企业总经理 | 40260 | 11294 | 6095 | 17188 |
| 2 | 生产经营部门经理 | 29460 | 10995 | 5828 | 10228 |
| 3 | 其他企业中高级管理人员 | 15400 | 8343 | 6211 | 9699 |
| 4 | 建筑和市政设计工程技术人员 | 22989 | 5966 | 4249 | 8073 |
| 5 | 土木建筑工程技术人员 | 16695 | 5566 | 3506 | 8202 |
| 6 | 其他专业技术人员 | 12305 | 6304 | 3870 | 6305 |
| 7 | 收发员 | 5986 | 5203 | 4270 | 5315 |
| 8 | 后勤管理员 | 11803 | 7533 | 4320 | 8734 |
| 9 | 其他办事人员和有关人员 | 7099 | 4308 | 3165 | 4729 |

## 2、土木工程建筑业

| 土木工程建筑业 | | 单位：元/月（人民币） | | | |
|---|---|---|---|---|---|
| 序号 | 职位名称 | 高位值 | 中位值 | 低位值 | 平均值 |
| 1 | 企业董事 | 35854 | 18250 | 14425 | 20667 |
| 2 | 经济规划专业人员 | 18250 | 13250 | 7425 | 13250 |
| 3 | 其他办事人员和有关人员 | 21583 | 7167 | 3495 | 7076 |

## 3、建筑装饰和其他建筑业

| 建筑装饰和其他建筑业 | | | | 单位：元/月（人民币） | |
|---|---|---|---|---|---|
| 序号 | 职位名称 | 高位值 | 中位值 | 低位值 | 平均值 |
| 1 | 企业总经理 | 32282 | 11060 | 6186 | 14454 |
| 2 | 生产经营部门经理 | 13852 | 9446 | 5657 | 9698 |
| 3 | 财务部门经理 | 21081 | 10792 | 4608 | 10298 |
| 4 | 销售和营销部门经理 | 19036 | 5808 | 4892 | 9507 |
| 5 | 其他职能部门经理 | 35616 | 16375 | 5874 | 18167 |
| 6 | 其他企业中高级管理人员 | 14117 | 8757 | 5648 | 8396 |
| 7 | 计算机网络工程技术人员 | 21032 | 9750 | 4873 | 11578 |
| 8 | 光源与照明工程技术人员 | 10429 | 7763 | 5132 | 8132 |
| 9 | 土木建筑工程技术人员 | 28392 | 12214 | 7207 | 15743 |
| 10 | 风景园林工程技术人员 | 17433 | 10503 | 7140 | 11691 |
| 11 | 硅酸盐工程技术人员 | 9441 | 7392 | 5580 | 7208 |
| 12 | 非金属矿及制品工程技术人员 | 9003 | 7356 | 5343 | 8169 |
| 13 | 项目管理工程技术人员 | 14831 | 6750 | 4607 | 6975 |
| 14 | 产品质量检验工程技术人员 | 5725 | 4656 | 3309 | 4661 |
| 15 | 会计专业人员 | 11619 | 8292 | 5128 | 8841 |
| 16 | 市场营销专业人员 | 38266 | 25718 | 5532 | 27562 |
| 17 | 商务策划专业人员 | 14047 | 9390 | 6165 | 9606 |
| 18 | 人力资源管理专业人员 | 15550 | 7430 | 5666 | 9320 |
| 19 | 其他专业技术人员 | 17455 | 8755 | 4816 | 10539 |
| 20 | 行政办事员 | 14652 | 6444 | 3980 | 8003 |
| 21 | 收发员 | 5593 | 4864 | 3222 | 4630 |
| 22 | 其他办事人员和有关人员 | 11097 | 6850 | 4020 | 7278 |
| 23 | 仓储管理员 | 13629 | 4543 | 3588 | 5835 |
| 24 | 照明设计师 | 21596 | 7913 | 5861 | 8209 |
| 25 | 其他技术辅助服务人员 | 9569 | 6116 | 5098 | 6757 |
| 26 | 其他社会生产和生活服务人员 | 6934 | 5366 | 3921 | 5364 |
| 27 | 砌筑工 | 8111 | 5906 | 5063 | 5921 |
| 28 | 石工 | 7875 | 6375 | 5264 | 6425 |
| 29 | 混凝土工 | 7375 | 5794 | 4556 | 5679 |
| 30 | 钢筋工 | 6956 | 5344 | 3535 | 5597 |
| 31 | 架子工 | 8094 | 6663 | 5147 | 6356 |
| 32 | 装饰装修工 | 12490 | 8171 | 5064 | 8663 |
| 33 | 其他建筑施工人员 | 6938 | 4662 | 3787 | 4551 |
| 34 | 安全员 | 8330 | 7022 | 4702 | 6800 |
| 35 | 其他生产辅助人员 | 9225 | 7042 | 5058 | 7206 |

## （三）批发和零售业

| 批发和零售业 | | | | | 单位：元/月（人民币） |
|---|---|---|---|---|---|
| 序号 | 职位名称 | 高位值 | 中位值 | 低位值 | 平均值 |
| 1 | 企业董事 | 57019 | 15994 | 5061 | 22888 |
| 2 | 企业总经理 | 58379 | 15476 | 4614 | 23586 |
| 3 | 生产经营部门经理 | 35771 | 9279 | 3736 | 12444 |
| 4 | 财务部门经理 | 38911 | 9880 | 4023 | 13343 |
| 5 | 行政部门经理 | 35638 | 9025 | 4296 | 10603 |
| 6 | 人事部门经理 | 38672 | 11295 | 4434 | 14599 |
| 7 | 销售和营销部门经理 | 41907 | 13279 | 3876 | 15577 |
| 8 | 广告和公关部门经理 | 40376 | 12616 | 6465 | 15710 |
| 9 | 采购部门经理 | 35725 | 9380 | 4539 | 10176 |
| 10 | 计算机服务部门经理 | 31676 | 14565 | 8576 | 17353 |
| 11 | 研究和开发部门经理 | 27251 | 16454 | 6507 | 17263 |
| 12 | 其他职能部门经理 | 24886 | 9422 | 3760 | 13056 |
| 13 | 其他企业中高级管理人员 | 40321 | 9480 | 4494 | 9790 |
| 14 | 电子元器件工程技术人员 | 25076 | 13249 | 7199 | 15028 |
| 15 | 通信工程技术人员 | 22053 | 16068 | 7746 | 17072 |
| 16 | 计算机软件工程技术人员 | 25319 | 13448 | 7098 | 14775 |
| 17 | 计算机网络工程技术人员 | 10211 | 7529 | 4733 | 7646 |
| 18 | 信息系统运行维护工程技术人员 | 29024 | 19124 | 6001 | 18809 |
| 19 | 电力工程安装工程技术人员 | 4930 | 4100 | 3408 | 4173 |
| 20 | 汽车运用工程技术人员 | 8365 | 5307 | 2614 | 5465 |
| 21 | 质量管理工程技术人员 | 8628 | 6646 | 5197 | 6939 |
| 22 | 数据分析处理工程技术人员 | 12337 | 9041 | 6704 | 9946 |
| 23 | 产品质量检验工程技术人员 | 7891 | 6272 | 5420 | 6449 |
| 24 | 产品设计工程技术人员 | 11881 | 7494 | 5320 | 8624 |
| 25 | 药师 | 9608 | 6929 | 4426 | 6989 |
| 26 | 中药师 | 9873 | 7642 | 5274 | 7619 |
| 27 | 影像技师 | 12197 | 8818 | 4678 | 7681 |
| 28 | 社区护士 | 8228 | 6945 | 5752 | 6830 |
| 29 | 统计专业人员 | 8784 | 5905 | 4909 | 7653 |
| 30 | 会计专业人员 | 16737 | 6532 | 2670 | 6816 |
| 31 | 审计专业人员 | 22594 | 14293 | 5113 | 13469 |
| 32 | 税务专业人员 | 22673 | 7613 | 3854 | 9698 |
| 33 | 国际商务专业人员 | 12371 | 7167 | 4830 | 7910 |
| 34 | 市场营销专业人员 | 22402 | 8147 | 3634 | 7916 |
| 35 | 商务策划专业人员 | 26465 | 16229 | 5170 | 14356 |

| 批发和零售业 | | 单位：元/月（人民币） | | | |
|---|---|---|---|---|---|
| 序号 | 职位名称 | 高位值 | 中位值 | 低位值 | 平均值 |
| 36 | 品牌专业人员 | 16879 | 6536 | 3994 | 8190 |
| 37 | 报关专业人员 | 12001 | 6510 | 4013 | 7543 |
| 38 | 人力资源管理专业人员 | 16498 | 6628 | 3838 | 8449 |
| 39 | 人力资源服务专业人员 | 13547 | 6448 | 4061 | 7847 |
| 40 | 保险理赔专业人员 | 11639 | 8952 | 4763 | 8452 |
| 41 | 其他经济和金融专业人员 | 26820 | 15371 | 5033 | 17639 |
| 42 | 其他法律、社会和宗教专业人员 | 20431 | 15909 | 6100 | 14682 |
| 43 | 其他专业技术人员 | 20065 | 6912 | 3277 | 8921 |
| 44 | 行政办事员 | 29323 | 5303 | 2633 | 7554 |
| 45 | 机要员 | 9319 | 5417 | 3750 | 6110 |
| 46 | 秘书 | 28887 | 5523 | 2913 | 7559 |
| 47 | 收发员 | 7045 | 4463 | 2743 | 4428 |
| 48 | 后勤管理员 | 6406 | 3731 | 2700 | 4051 |
| 49 | 保卫管理员 | 7813 | 4478 | 2999 | 5417 |
| 50 | 消防安全管理员 | 8128 | 4321 | 3092 | 4816 |
| 51 | 其他安全和消防人员 | 9733 | 4730 | 2701 | 5149 |
| 52 | 其他办事人员和有关人员 | 11899 | 5094 | 2930 | 6090 |
| 53 | 采购员 | 13650 | 6277 | 2788 | 6895 |
| 54 | 营销员 | 11269 | 4544 | 3113 | 6083 |
| 55 | 电子商务师 | 10629 | 5505 | 2793 | 5682 |
| 56 | 商品营业员 | 9483 | 4948 | 2720 | 4981 |
| 57 | 收银员 | 12578 | 4728 | 2772 | 5768 |
| 58 | 医药商品购销员 | 22456 | 9433 | 7248 | 11031 |
| 59 | 其他批发与零售服务人员 | 9650 | 4448 | 2727 | 4631 |
| 60 | 道路客运汽车驾驶员 | 9468 | 7638 | 6215 | 7887 |
| 61 | 道路货运汽车驾驶员 | 7073 | 5083 | 3525 | 4778 |
| 62 | 道路货运业务员 | 6094 | 3950 | 3285 | 4174 |
| 63 | 装卸搬运工 | 5672 | 3489 | 2610 | 4053 |
| 64 | 仓储管理员 | 7567 | 4617 | 2766 | 4742 |
| 65 | 理货员 | 8566 | 5127 | 3337 | 7176 |
| 66 | 物流服务师 | 8159 | 5600 | 4129 | 5921 |
| 67 | 其他交通运输、仓储和邮政业服务人员 | 5960 | 3652 | 2858 | 3902 |
| 68 | 中式烹调师 | 6581 | 4763 | 3196 | 4832 |
| 69 | 计算机程序设计员 | 20158 | 11966 | 3447 | 11060 |
| 70 | 呼叫中心服务员 | 19948 | 5708 | 4020 | 6485 |
| 71 | 其他信息传输、软件和信息技术服务人员 | 18020 | 7934 | 5040 | 9513 |
| 72 | 信用管理师 | 9492 | 5908 | 3994 | 6696 |
| 73 | 物业管理员 | 9540 | 6863 | 4360 | 7007 |

| 批发和零售业 | | 单位：元/月（人民币） | | | |
|---|---|---|---|---|---|
| 序号 | 职位名称 | 高位值 | 中位值 | 低位值 | 平均值 |
| 74 | 客户服务管理员 | 8372 | 5918 | 4472 | 6729 |
| 75 | 保安员 | 6610 | 3497 | 2576 | 3645 |
| 76 | 安检员 | 7208 | 4901 | 3758 | 5290 |
| 77 | 市场管理员 | 7315 | 4740 | 3384 | 5217 |
| 78 | 广告设计师 | 7441 | 5728 | 4513 | 5998 |
| 79 | 其他技术辅助服务人员 | 5304 | 3130 | 2217 | 3273 |
| 80 | 保洁员 | 5100 | 3063 | 2207 | 3292 |
| 81 | 汽车维修工 | 13982 | 7111 | 4561 | 8423 |
| 82 | 其他修理及制作服务人员 | 11890 | 6727 | 2239 | 6346 |
| 83 | 其他社会生产和生活服务人员 | 12435 | 4451 | 3576 | 4883 |
| 84 | 其他金属制品制造人员 | 5687 | 3230 | 2269 | 3198 |
| 85 | 专用车辆驾驶员 | 7238 | 4524 | 3023 | 5115 |
| 86 | 质检员 | 7250 | 5277 | 4384 | 5834 |
| 87 | 称重计量工 | 5404 | 4672 | 3421 | 4674 |
| 88 | 包装工 | 5206 | 2941 | 2263 | 3220 |
| 89 | 其他生产辅助人员 | 4605 | 3455 | 2543 | 3510 |
| 90 | 其他生产制造及有关人员 | 6590 | 5139 | 3595 | 5182 |

## 1、批发业

| 批发业 | | 单位：元/月（人民币） | | | |
|---|---|---|---|---|---|
| 序号 | 职位名称 | 高位值 | 中位值 | 低位值 | 平均值 |
| 1 | 企业董事 | 62901 | 16212 | 5451 | 20496 |
| 2 | 企业总经理 | 52736 | 14354 | 4329 | 21439 |
| 3 | 生产经营部门经理 | 40786 | 13902 | 5108 | 15165 |
| 4 | 财务部门经理 | 37606 | 11595 | 4269 | 12994 |
| 5 | 行政部门经理 | 36790 | 8801 | 4219 | 11177 |
| 6 | 人事部门经理 | 34118 | 12667 | 4037 | 14131 |
| 7 | 销售和营销部门经理 | 42418 | 15841 | 4794 | 18777 |
| 8 | 广告和公关部门经理 | 10753 | 8751 | 3627 | 8217 |
| 9 | 采购部门经理 | 26269 | 8640 | 3965 | 9753 |
| 10 | 研究和开发部门经理 | 36782 | 17055 | 11182 | 17270 |
| 11 | 其他职能部门经理 | 38409 | 9569 | 4303 | 12252 |
| 12 | 其他企业中高级管理人员 | 26552 | 11003 | 5234 | 11498 |
| 13 | 电子元器件工程技术人员 | 25291 | 13816 | 8153 | 15377 |
| 14 | 通信工程技术人员 | 22000 | 19034 | 8828 | 17410 |

| 批发业 | | 单位：元/月（人民币） | | | |
|---|---|---|---|---|---|
| 序号 | 职位名称 | 高位值 | 中位值 | 低位值 | 平均值 |
| 15 | 计算机软件工程技术人员 | 27938 | 14963 | 7181 | 16152 |
| 16 | 信息系统运行维护工程技术人员 | 31165 | 17923 | 7167 | 18780 |
| 17 | 质量管理工程技术人员 | 15814 | 7960 | 4766 | 6864 |
| 18 | 数据分析处理工程技术人员 | 12337 | 9041 | 6704 | 9946 |
| 19 | 药师 | 9259 | 5417 | 4675 | 6302 |
| 20 | 影像技师 | 12197 | 8818 | 4678 | 7681 |
| 21 | 社区护士 | 8228 | 6945 | 5752 | 6830 |
| 22 | 统计专业人员 | 8546 | 6693 | 5171 | 8077 |
| 23 | 会计专业人员 | 17251 | 6427 | 2971 | 6688 |
| 24 | 审计专业人员 | 23144 | 15288 | 6085 | 15785 |
| 25 | 税务专业人员 | 23379 | 7960 | 6424 | 8752 |
| 26 | 国际商务专业人员 | 12241 | 7219 | 4844 | 8644 |
| 27 | 市场营销专业人员 | 20908 | 8587 | 3989 | 7441 |
| 28 | 商务策划专业人员 | 19407 | 8110 | 5180 | 9813 |
| 29 | 报关专业人员 | 11645 | 6744 | 4130 | 7697 |
| 30 | 人力资源管理专业人员 | 16877 | 7437 | 4011 | 9277 |
| 31 | 人力资源服务专业人员 | 12636 | 6902 | 3886 | 7045 |
| 32 | 其他经济和金融专业人员 | 26820 | 15371 | 5033 | 17639 |
| 33 | 其他法律、社会和宗教专业人员 | 22126 | 14287 | 6048 | 14354 |
| 34 | 其他专业技术人员 | 12540 | 6748 | 3060 | 7656 |
| 35 | 行政办事员 | 19748 | 8049 | 3087 | 7518 |
| 36 | 机要员 | 8902 | 5417 | 3750 | 5802 |
| 37 | 秘书 | 15133 | 6180 | 2996 | 6806 |
| 38 | 收发员 | 5565 | 4431 | 2734 | 4281 |
| 39 | 后勤管理员 | 6958 | 3897 | 2827 | 4256 |
| 40 | 保卫管理员 | 7193 | 3824 | 2277 | 4296 |
| 41 | 其他办事人员和有关人员 | 13086 | 4739 | 2880 | 5299 |
| 42 | 采购员 | 11946 | 4588 | 2469 | 5123 |
| 43 | 营销员 | 15276 | 5300 | 2781 | 6564 |
| 44 | 电子商务师 | 10002 | 6105 | 3981 | 8253 |
| 45 | 商品营业员 | 9053 | 5664 | 2693 | 4948 |
| 46 | 其他批发与零售服务人员 | 11134 | 5000 | 2727 | 6142 |
| 47 | 道路客运汽车驾驶员 | 9468 | 5207 | 4492 | 5307 |
| 48 | 道路货运汽车驾驶员 | 7073 | 5083 | 3525 | 4778 |
| 49 | 道路货运业务员 | 4680 | 3850 | 3285 | 3769 |
| 50 | 装卸搬运工 | 4256 | 3458 | 2610 | 3455 |
| 51 | 仓储管理员 | 8421 | 5758 | 2916 | 5819 |
| 52 | 理货员 | 8565 | 5652 | 3407 | 6715 |

| 批发业 | | 单位：元/月（人民币） | | | |
|---|---|---|---|---|---|
| 序号 | 职位名称 | 高位值 | 中位值 | 低位值 | 平均值 |
| 53 | 其他交通运输、仓储和邮政业服务人员 | 6614 | 4319 | 3154 | 4072 |
| 54 | 呼叫中心服务员 | 19948 | 5708 | 4020 | 6485 |
| 55 | 信用管理师 | 9492 | 5908 | 3994 | 6696 |
| 56 | 客户服务管理员 | 8452 | 6312 | 4441 | 5092 |
| 57 | 保安员 | 4425 | 3128 | 2440 | 3786 |
| 58 | 安检员 | 7208 | 4901 | 3758 | 5290 |
| 59 | 市场管理员 | 7017 | 5434 | 3967 | 5037 |
| 60 | 保洁员 | 4913 | 2750 | 2247 | 3282 |
| 61 | 汽车维修工 | 14227 | 8678 | 5321 | 8851 |
| 62 | 其他修理及制作服务人员 | 13626 | 6986 | 2964 | 7510 |
| 63 | 其他社会生产和生活服务人员 | 11995 | 4797 | 3779 | 4819 |
| 64 | 其他金属制品制造人员 | 5687 | 3230 | 2269 | 3198 |
| 65 | 质检员 | 6973 | 5237 | 4381 | 5181 |
| 66 | 称重计量工 | 5404 | 4672 | 3421 | 4674 |
| 67 | 包装工 | 5242 | 3500 | 2287 | 3401 |
| 68 | 其他生产辅助人员 | 3565 | 3083 | 2543 | 3016 |
| 69 | 其他生产制造及有关人员 | 6046 | 4624 | 2676 | 4324 |

## 2、零售业

| 零售业 | | 单位：元/月（人民币） | | | |
|---|---|---|---|---|---|
| 序号 | 职位名称 | 高位值 | 中位值 | 低位值 | 平均值 |
| 1 | 企业董事 | 53264 | 19750 | 7449 | 32544 |
| 2 | 企业总经理 | 51020 | 14094 | 6092 | 22084 |
| 3 | 生产经营部门经理 | 20059 | 12375 | 6430 | 14797 |
| 4 | 财务部门经理 | 34865 | 8378 | 4143 | 10661 |
| 5 | 行政部门经理 | 37753 | 9292 | 4121 | 11012 |
| 6 | 人事部门经理 | 31829 | 10431 | 4609 | 13447 |
| 7 | 销售和营销部门经理 | 39245 | 8700 | 3785 | 12026 |
| 8 | 广告和公关部门经理 | 27878 | 13696 | 7448 | 16082 |
| 9 | 采购部门经理 | 40657 | 13857 | 5513 | 16993 |
| 10 | 计算机服务部门经理 | 35098 | 16887 | 5624 | 22526 |
| 11 | 研究和开发部门经理 | 26721 | 19417 | 8393 | 19159 |
| 12 | 其他职能部门经理 | 36790 | 8037 | 3606 | 10563 |
| 13 | 其他企业中高级管理人员 | 31234 | 6673 | 4106 | 9040 |
| 14 | 计算机软件工程技术人员 | 14108 | 9088 | 6816 | 9693 |

| 零售业 | | 单位：元/月（人民币） | | | |
|---|---|---|---|---|---|
| 序号 | 职位名称 | 高位值 | 中位值 | 低位值 | 平均值 |
| 15 | 计算机网络工程技术人员 | 12580 | 8622 | 6707 | 8343 |
| 16 | 信息系统运行维护工程技术人员 | 28783 | 20402 | 4716 | 18830 |
| 17 | 电力工程安装工程技术人员 | 6937 | 4100 | 3408 | 4382 |
| 18 | 汽车运用工程技术人员 | 8365 | 5307 | 2614 | 5465 |
| 19 | 产品质量检验工程技术人员 | 9592 | 6272 | 5149 | 6449 |
| 20 | 药师 | 9765 | 6967 | 4139 | 7070 |
| 21 | 中药师 | 9919 | 7574 | 5272 | 7615 |
| 22 | 统计专业人员 | 8798 | 6461 | 5136 | 7231 |
| 23 | 会计专业人员 | 14998 | 5198 | 2945 | 5410 |
| 24 | 审计专业人员 | 22660 | 10646 | 4396 | 11708 |
| 25 | 市场营销专业人员 | 23031 | 7176 | 4206 | 7479 |
| 26 | 商务策划专业人员 | 28337 | 17151 | 5201 | 16752 |
| 27 | 品牌专业人员 | 16403 | 7242 | 4639 | 8589 |
| 28 | 人力资源管理专业人员 | 15743 | 6717 | 3571 | 7386 |
| 29 | 人力资源服务专业人员 | 13033 | 6660 | 4175 | 7994 |
| 30 | 保险理赔专业人员 | 11639 | 8952 | 4763 | 8452 |
| 31 | 其他专业技术人员 | 21559 | 6987 | 3295 | 7312 |
| 32 | 行政办事员 | 19151 | 6998 | 3095 | 8180 |
| 33 | 秘书 | 10445 | 7068 | 4175 | 7036 |
| 34 | 后勤管理员 | 6543 | 3790 | 3007 | 3891 |
| 35 | 保卫管理员 | 5578 | 4511 | 3413 | 4515 |
| 36 | 消防安全管理员 | 8128 | 4321 | 3092 | 4816 |
| 37 | 其他安全和消防人员 | 8008 | 5241 | 2981 | 5732 |
| 38 | 其他办事人员和有关人员 | 14652 | 6042 | 3591 | 7472 |
| 39 | 采购员 | 16660 | 5636 | 3629 | 6116 |
| 40 | 营销员 | 12650 | 5380 | 3074 | 6424 |
| 41 | 电子商务师 | 12800 | 6420 | 4666 | 8081 |
| 42 | 商品营业员 | 10917 | 4053 | 2659 | 4884 |
| 43 | 收银员 | 10241 | 3666 | 2705 | 4068 |
| 44 | 医药商品购销员 | 22456 | 9433 | 7248 | 11031 |
| 45 | 其他批发与零售服务人员 | 9244 | 5029 | 2861 | 5621 |
| 46 | 装卸搬运工 | 5709 | 4883 | 4020 | 5152 |
| 47 | 仓储管理员 | 7163 | 3928 | 2811 | 4280 |
| 48 | 理货员 | 6831 | 3734 | 2774 | 4467 |
| 49 | 物流服务师 | 7440 | 5512 | 4395 | 6169 |
| 50 | 其他交通运输、仓储和邮政业服务人员 | 8384 | 5748 | 3414 | 5831 |
| 51 | 计算机程序设计员 | 20753 | 12181 | 2949 | 11788 |
| 52 | 其他信息传输、软件和信息技术服务人员 | 17938 | 12098 | 5203 | 11984 |

| 零售业 | | 单位：元/月（人民币） | | | |
|---|---|---|---|---|---|
| 序号 | 职位名称 | 高位值 | 中位值 | 低位值 | 平均值 |
| 53 | 物业管理员 | 9540 | 6863 | 4360 | 7007 |
| 54 | 客户服务管理员 | 13464 | 7880 | 4214 | 8058 |
| 55 | 保安员 | 4562 | 3263 | 2747 | 3408 |
| 56 | 广告设计师 | 7441 | 6030 | 4513 | 5998 |
| 57 | 其他技术辅助服务人员 | 3645 | 2830 | 2267 | 3078 |
| 58 | 汽车维修工 | 14058 | 8576 | 4996 | 9327 |
| 59 | 其他修理及制作服务人员 | 10559 | 6106 | 2256 | 5986 |
| 60 | 其他社会生产和生活服务人员 | 9781 | 5416 | 4267 | 6050 |
| 61 | 质检员 | 8377 | 4155 | 3425 | 4821 |
| 62 | 其他生产辅助人员 | 6864 | 4306 | 3420 | 4542 |
| 63 | 其他生产制造及有关人员 | 8294 | 5348 | 3030 | 5496 |

## （四）交通运输、仓储和邮政业

| 交通运输、仓储和邮政业 | | 单位：元/月（人民币） | | | |
|---|---|---|---|---|---|
| 序号 | 职位名称 | 高位值 | 中位值 | 低位值 | 平均值 |
| 1 | 企业董事 | 64692 | 14987 | 5420 | 21834 |
| 2 | 企业总经理 | 44117 | 13784 | 5490 | 17763 |
| 3 | 国有企业中国共产党组织负责人 | 44663 | 27623 | 12151 | 28050 |
| 4 | 生产经营部门经理 | 40369 | 11152 | 4688 | 13630 |
| 5 | 财务部门经理 | 36981 | 10409 | 4636 | 13813 |
| 6 | 行政部门经理 | 35142 | 11746 | 4152 | 12050 |
| 7 | 人事部门经理 | 36263 | 12166 | 5147 | 12016 |
| 8 | 销售和营销部门经理 | 42257 | 11083 | 3588 | 12622 |
| 9 | 广告和公关部门经理 | 27483 | 9860 | 3693 | 13572 |
| 10 | 其他职能部门经理 | 33109 | 9805 | 5109 | 12016 |
| 11 | 其他企业中高级管理人员 | 27551 | 10208 | 5291 | 11130 |
| 12 | 设备工程技术人员 | 18347 | 8969 | 4584 | 9046 |
| 13 | 汽车工程技术人员 | 8158 | 5335 | 4532 | 5456 |
| 14 | 电工电器工程技术人员 | 19692 | 9278 | 6118 | 9379 |
| 15 | 质量认证认可工程技术人员 | 8620 | 7171 | 4876 | 6846 |
| 16 | 经济规划专业人员 | 26872 | 9875 | 7143 | 10424 |
| 17 | 统计专业人员 | 10317 | 5674 | 3717 | 5722 |
| 18 | 会计专业人员 | 11776 | 6382 | 3813 | 7370 |

| 交通运输、仓储和邮政业 | | | | | 单位：元/月（人民币） |
|---|---|---|---|---|---|
| 序号 | 职位名称 | 高位值 | 中位值 | 低位值 | 平均值 |
| 19 | 税务专业人员 | 9397 | 5566 | 4346 | 6122 |
| 20 | 国际商务专业人员 | 10967 | 7067 | 5400 | 7739 |
| 21 | 市场营销专业人员 | 29388 | 8362 | 4311 | 7724 |
| 22 | 管理咨询专业人员 | 10701 | 6984 | 3917 | 7054 |
| 23 | 人力资源管理专业人员 | 17121 | 8017 | 5715 | 7913 |
| 24 | 其他专业技术人员 | 18950 | 8467 | 5190 | 10230 |
| 25 | 行政办事员 | 17192 | 5942 | 3331 | 10795 |
| 26 | 机要员 | 11960 | 7264 | 4050 | 7193 |
| 27 | 打字员 | 5066 | 3827 | 2653 | 3790 |
| 28 | 后勤管理员 | 10841 | 5209 | 3407 | 6262 |
| 29 | 保卫管理员 | 9577 | 4714 | 2974 | 5132 |
| 30 | 其他安全和消防人员 | 7968 | 5481 | 3230 | 6209 |
| 31 | 其他办事人员和有关人员 | 9869 | 6401 | 3121 | 7059 |
| 32 | 营销员 | 9949 | 6791 | 3377 | 6474 |
| 33 | 收银员 | 5139 | 3467 | 2835 | 3567 |
| 34 | 其他批发与零售服务人员 | 10344 | 5354 | 3652 | 5661 |
| 35 | 道路客运汽车驾驶员 | 11261 | 6994 | 5891 | 7783 |
| 36 | 道路货运汽车驾驶员 | 9943 | 4954 | 3180 | 6493 |
| 37 | 道路客运服务员 | 9956 | 5327 | 3508 | 5176 |
| 38 | 道路运输调度员 | 10102 | 6730 | 3864 | 6752 |
| 39 | 装卸搬运工 | 5981 | 4877 | 3417 | 4892 |
| 40 | 客运售票员 | 13537 | 9333 | 7296 | 9955 |
| 41 | 运输代理服务员 | 5152 | 3215 | 2250 | 3095 |
| 42 | 仓储管理员 | 7111 | 4852 | 3301 | 5168 |
| 43 | 理货员 | 6927 | 4644 | 3447 | 4991 |
| 44 | 其他交通运输、仓储和邮政业服务人员 | 10373 | 6678 | 4173 | 7209 |
| 45 | 信息通信营业员 | 3960 | 3003 | 2236 | 3185 |
| 46 | 客户服务管理员 | 7544 | 5717 | 3365 | 5730 |
| 47 | 其他租赁和商务服务人员 | 7571 | 6614 | 3815 | 6280 |
| 48 | 其他技术辅助服务人员 | 6412 | 4824 | 4069 | 5022 |
| 49 | 其他居民服务人员 | 7138 | 5067 | 4378 | 5588 |
| 50 | 汽车维修工 | 6398 | 5149 | 3854 | 5187 |
| 51 | 其他社会生产和生活服务人员 | 6677 | 5424 | 4329 | 5591 |
| 52 | 专用车辆驾驶员 | 9643 | 6645 | 4813 | 6875 |
| 53 | 起重装卸机械操作工 | 8515 | 7307 | 5313 | 7295 |
| 54 | 其他运输设备和通用工程机械操作人员及有关人员 | 9109 | 6913 | 4825 | 6953 |
| 55 | 机修钳工 | 7884 | 5115 | 2458 | 5025 |
| 56 | 安全员 | 12308 | 6113 | 4452 | 7379 |

| 交通运输、仓储和邮政业 | | | | | 单位：元/月（人民币） |
|---|---|---|---|---|---|
| 序号 | 职位名称 | 高位值 | 中位值 | 低位值 | 平均值 |
| 57 | 其他生产辅助人员 | 5589 | 4030 | 2667 | 4205 |
| 58 | 其他生产制造及有关人员 | 7950 | 4948 | 3870 | 5588 |

## 1、道路运输业

| 道路运输业 | | | | | 单位：元/月（人民币） |
|---|---|---|---|---|---|
| 序号 | 职位名称 | 高位值 | 中位值 | 低位值 | 平均值 |
| 1 | 企业总经理 | 38078 | 11930 | 4975 | 15432 |
| 2 | 生产经营部门经理 | 30931 | 12692 | 10330 | 13563 |
| 3 | 财务部门经理 | 33563 | 9023 | 4628 | 10920 |
| 4 | 行政部门经理 | 31458 | 10693 | 4416 | 12592 |
| 5 | 人事部门经理 | 25636 | 8756 | 5583 | 10519 |
| 6 | 销售和营销部门经理 | 21791 | 11000 | 5003 | 10752 |
| 7 | 其他职能部门经理 | 37552 | 9210 | 4429 | 9583 |
| 8 | 其他企业中高级管理人员 | 33374 | 7341 | 4414 | 8161 |
| 9 | 汽车工程技术人员 | 6125 | 5235 | 4332 | 5226 |
| 10 | 统计专业人员 | 6587 | 5375 | 3935 | 5423 |
| 11 | 会计专业人员 | 13359 | 5472 | 3134 | 6018 |
| 12 | 其他专业技术人员 | 18933 | 8367 | 5190 | 10223 |
| 13 | 行政办事员 | 14313 | 6277 | 3045 | 6962 |
| 14 | 后勤管理员 | 12459 | 6848 | 2701 | 7064 |
| 15 | 保卫管理员 | 6183 | 4134 | 3276 | 4317 |
| 16 | 其他安全和消防人员 | 7556 | 4630 | 3638 | 5008 |
| 17 | 其他办事人员和有关人员 | 8398 | 5772 | 3058 | 6365 |
| 18 | 营销员 | 5829 | 4277 | 2520 | 4734 |
| 19 | 收银员 | 4639 | 3467 | 2835 | 3567 |
| 20 | 其他批发与零售服务人员 | 5760 | 4856 | 2520 | 4891 |
| 21 | 道路客运汽车驾驶员 | 11831 | 7751 | 5319 | 7786 |
| 22 | 道路客运服务员 | 11305 | 5327 | 3508 | 5176 |
| 23 | 道路运输调度员 | 11695 | 7084 | 3671 | 6752 |
| 24 | 其他交通运输、仓储和邮政业服务人员 | 10514 | 6830 | 4221 | 7368 |
| 25 | 信息通信营业员 | 3560 | 2703 | 2285 | 2685 |
| 26 | 汽车维修工 | 6398 | 5149 | 3854 | 5187 |
| 27 | 其他社会生产和生活服务人员 | 6677 | 5424 | 4329 | 5591 |
| 28 | 专用车辆驾驶员 | 7641 | 6342 | 2735 | 5725 |
| 29 | 其他运输设备和通用工程机械操作人员及有关人员 | 9049 | 6988 | 4500 | 7042 |

| 道路运输业 | | | | | 单位：元/月（人民币） |
|---|---|---|---|---|---|
| 序号 | 职位名称 | 高位值 | 中位值 | 低位值 | 平均值 |
| 30 | 安全员 | 6853 | 5433 | 4405 | 5517 |
| 31 | 其他生产辅助人员 | 4237 | 2956 | 2423 | 3179 |

## 2、多式联运和运输代理业

| 多式联运和运输代理业 | | | | | 单位：元/月（人民币） |
|---|---|---|---|---|---|
| 序号 | 职位名称 | 高位值 | 中位值 | 低位值 | 平均值 |
| 1 | 企业总经理 | 52937 | 19014 | 6926 | 21816 |
| 2 | 生产经营部门经理 | 48159 | 14221 | 6297 | 17693 |
| 3 | 财务部门经理 | 36183 | 11967 | 5200 | 15770 |
| 4 | 人事部门经理 | 44213 | 15236 | 6127 | 15377 |
| 5 | 销售和营销部门经理 | 46429 | 12272 | 4431 | 15842 |
| 6 | 其他职能部门经理 | 32922 | 5783 | 3692 | 6888 |
| 7 | 其他企业中高级管理人员 | 26735 | 6169 | 5250 | 6224 |
| 8 | 经济规划专业人员 | 11106 | 6635 | 5412 | 7505 |
| 9 | 会计专业人员 | 11907 | 6183 | 3179 | 6787 |
| 10 | 国际商务专业人员 | 10967 | 7067 | 5400 | 7739 |
| 11 | 市场营销专业人员 | 37104 | 9753 | 5293 | 10176 |
| 12 | 管理咨询专业人员 | 10701 | 6984 | 3917 | 7054 |
| 13 | 其他专业技术人员 | 20825 | 7021 | 5436 | 11721 |
| 14 | 行政办事员 | 9601 | 6766 | 3537 | 8125 |
| 15 | 其他办事人员和有关人员 | 9854 | 6807 | 4445 | 7289 |
| 16 | 营销员 | 13188 | 8462 | 5932 | 9254 |
| 17 | 运输代理服务员 | 6849 | 2816 | 2261 | 2924 |
| 18 | 其他技术辅助服务人员 | 6412 | 4824 | 4069 | 5022 |
| 19 | 其他生产辅助人员 | 6529 | 4630 | 3573 | 4459 |

## 3、装卸搬运和仓储业

| 装卸搬运和仓储业 | | | | | 单位：元/月（人民币） |
|---|---|---|---|---|---|
| 序号 | 职位名称 | 高位值 | 中位值 | 低位值 | 平均值 |
| 1 | 企业总经理 | 38108 | 13683 | 6208 | 14258 |
| 2 | 生产经营部门经理 | 28054 | 11199 | 8532 | 16779 |
| 3 | 其他职能部门经理 | 22341 | 9176 | 6178 | 12378 |

| 装卸搬运和仓储业 | | | | | 单位：元/月（人民币） |
|---|---|---|---|---|---|
| 序号 | 职位名称 | 高位值 | 中位值 | 低位值 | 平均值 |
| 4 | 其他企业中高级管理人员 | 12183 | 7106 | 4237 | 7886 |
| 5 | 设备工程技术人员 | 18347 | 8969 | 4584 | 9046 |
| 6 | 电工电器工程技术人员 | 19692 | 9278 | 6118 | 9379 |
| 7 | 其他专业技术人员 | 17482 | 9832 | 2250 | 10362 |
| 8 | 行政办事员 | 9005 | 6206 | 4172 | 6304 |
| 9 | 后勤管理员 | 11634 | 4792 | 3960 | 5994 |
| 10 | 保卫管理员 | 6648 | 4856 | 3093 | 4874 |
| 11 | 其他安全和消防人员 | 7940 | 5868 | 4405 | 6503 |
| 12 | 其他办事人员和有关人员 | 12669 | 8002 | 4164 | 9933 |
| 13 | 道路货运汽车驾驶员 | 9943 | 5562 | 3180 | 6493 |
| 14 | 装卸搬运工 | 5981 | 4877 | 3417 | 4892 |
| 15 | 仓储管理员 | 7111 | 4852 | 3301 | 5168 |
| 16 | 理货员 | 5305 | 4648 | 3563 | 4601 |
| 17 | 其他交通运输、仓储和邮政业服务人员 | 7821 | 5500 | 2701 | 5469 |
| 18 | 专用车辆驾驶员 | 10264 | 7120 | 5435 | 8922 |
| 19 | 起重装卸机械操作工 | 8515 | 7307 | 5313 | 7295 |
| 20 | 其他运输设备和通用工程机械操作人员及有关人员 | 7539 | 6609 | 5391 | 6833 |
| 21 | 其他生产辅助人员 | 5230 | 4030 | 3447 | 4132 |

## （五）住宿和餐饮业

| 住宿和餐饮业 | | | | | 单位：元/月（人民币） |
|---|---|---|---|---|---|
| 序号 | 职位名称 | 高位值 | 中位值 | 低位值 | 平均值 |
| 1 | 企业总经理 | 32534 | 11263 | 4188 | 14263 |
| 2 | 生产经营部门经理 | 23603 | 9446 | 4149 | 11874 |
| 3 | 财务部门经理 | 31723 | 9607 | 5028 | 12413 |
| 4 | 行政部门经理 | 24707 | 9005 | 6318 | 12514 |
| 5 | 人事部门经理 | 28253 | 10478 | 4545 | 10766 |
| 6 | 销售和营销部门经理 | 28948 | 8311 | 4134 | 12792 |
| 7 | 采购部门经理 | 28554 | 14983 | 7308 | 17491 |
| 8 | 计算机服务部门经理 | 17006 | 9862 | 7037 | 11657 |
| 9 | 研究和开发部门经理 | 42221 | 15384 | 10351 | 20635 |
| 10 | 餐厅部门经理 | 16960 | 6840 | 4268 | 7469 |
| 11 | 客房部门经理 | 21710 | 6398 | 3601 | 7074 |

| 住宿和餐饮业 | | 单位：元/月（人民币） | | | |
|---|---|---|---|---|---|
| 序号 | 职位名称 | 高位值 | 中位值 | 低位值 | 平均值 |
| 12 | 其他职能部门经理 | 29490 | 6343 | 3325 | 8334 |
| 13 | 其他企业中高级管理人员 | 24466 | 5781 | 2661 | 7606 |
| 14 | 通信工程技术人员 | 13505 | 7506 | 4950 | 7426 |
| 15 | 电工电器工程技术人员 | 8148 | 4490 | 3549 | 5028 |
| 16 | 安全防范设计评估工程技术人员 | 17524 | 10552 | 6042 | 13562 |
| 17 | 会计专业人员 | 9034 | 5086 | 2620 | 5623 |
| 18 | 审计专业人员 | 16542 | 6101 | 2873 | 5900 |
| 19 | 市场营销专业人员 | 13604 | 7468 | 3837 | 8003 |
| 20 | 房地产开发专业人员 | 17942 | 7031 | 5789 | 7623 |
| 21 | 人力资源管理专业人员 | 14116 | 7278 | 4780 | 8286 |
| 22 | 人力资源服务专业人员 | 9502 | 5083 | 3480 | 5412 |
| 23 | 其他专业技术人员 | 10940 | 5992 | 3150 | 6660 |
| 24 | 行政办事员 | 8387 | 4260 | 2802 | 4801 |
| 25 | 秘书 | 10270 | 7842 | 4826 | 7805 |
| 26 | 后勤管理员 | 7663 | 4550 | 3354 | 4471 |
| 27 | 保卫管理员 | 8033 | 3141 | 2628 | 3383 |
| 28 | 其他安全和消防人员 | 10465 | 3484 | 2793 | 5067 |
| 29 | 其他办事人员和有关人员 | 8833 | 5051 | 2762 | 5037 |
| 30 | 采购员 | 6208 | 4302 | 2827 | 4296 |
| 31 | 营销员 | 9297 | 4331 | 3392 | 4483 |
| 32 | 收银员 | 5130 | 3756 | 2735 | 3718 |
| 33 | 道路客运汽车驾驶员 | 6501 | 5469 | 3953 | 4731 |
| 34 | 仓储管理员 | 6261 | 4245 | 2747 | 3532 |
| 35 | 前厅服务员 | 8412 | 3294 | 2752 | 3833 |
| 36 | 客房服务员 | 8177 | 3268 | 2702 | 3637 |
| 37 | 旅店服务员 | 10371 | 4559 | 3478 | 4635 |
| 38 | 中式烹调师 | 13977 | 4120 | 2849 | 5016 |
| 39 | 中式面点师 | 12194 | 4113 | 2653 | 5073 |
| 40 | 西式烹调师 | 15515 | 4168 | 2757 | 5448 |
| 41 | 西式面点师 | 5677 | 3801 | 2780 | 4136 |
| 42 | 餐厅服务员 | 7849 | 3180 | 2520 | 3454 |
| 43 | 营养配餐员 | 7630 | 4314 | 3247 | 4483 |
| 44 | 茶艺师 | 6586 | 5012 | 3960 | 4786 |
| 45 | 咖啡师 | 4599 | 3432 | 2364 | 3430 |
| 46 | 其他住宿和餐饮服务人员 | 8540 | 3397 | 2622 | 3518 |
| 47 | 信息通信业务员 | 6154 | 3584 | 2942 | 4136 |
| 48 | 保安员 | 4942 | 3675 | 2719 | 3620 |
| 49 | 保洁员 | 5220 | 3013 | 2545 | 3470 |

| 住宿和餐饮业 | | 单位：元/月（人民币） | | | |
|---|---|---|---|---|---|
| 序号 | 职位名称 | 高位值 | 中位值 | 低位值 | 平均值 |
| 50 | 其他居民服务人员 | 5610 | 4520 | 2268 | 4553 |
| 51 | 家用电器产品维修工 | 5265 | 4025 | 3341 | 3860 |
| 52 | 康乐服务员 | 6843 | 5269 | 3953 | 5516 |
| 53 | 其他健康服务人员 | 14045 | 8900 | 6550 | 9648 |
| 54 | 其他社会生产和生活服务人员 | 10684 | 7616 | 5756 | 8066 |
| 55 | 其他食品、饮料生产加工人员 | 4993 | 3610 | 2826 | 3717 |
| 56 | 电工 | 5785 | 4304 | 3433 | 4551 |

## 1、住宿业

| 住宿业 | | 单位：元/月（人民币） | | | |
|---|---|---|---|---|---|
| 序号 | 职位名称 | 高位值 | 中位值 | 低位值 | 平均值 |
| 1 | 企业总经理 | 36995 | 10971 | 4562 | 15546 |
| 2 | 生产经营部门经理 | 27429 | 5457 | 3701 | 7705 |
| 3 | 财务部门经理 | 16808 | 8142 | 5166 | 7313 |
| 4 | 人事部门经理 | 16521 | 7317 | 5375 | 7744 |
| 5 | 销售和营销部门经理 | 29320 | 8243 | 4087 | 12436 |
| 6 | 采购部门经理 | 29025 | 12116 | 6177 | 13883 |
| 7 | 计算机服务部门经理 | 17006 | 9862 | 6037 | 10657 |
| 8 | 餐厅部门经理 | 12133 | 6754 | 4948 | 7066 |
| 9 | 客房部门经理 | 13609 | 4811 | 3754 | 5920 |
| 10 | 其他职能部门经理 | 33314 | 5942 | 3190 | 8181 |
| 11 | 其他企业中高级管理人员 | 22651 | 6254 | 2973 | 7752 |
| 12 | 电工电器工程技术人员 | 8148 | 4490 | 3549 | 5028 |
| 13 | 安全防范设计评估工程技术人员 | 17524 | 13552 | 9042 | 13562 |
| 14 | 会计专业人员 | 7359 | 4750 | 3375 | 5746 |
| 15 | 市场营销专业人员 | 14034 | 6415 | 3816 | 8277 |
| 16 | 人力资源管理专业人员 | 13324 | 7800 | 5186 | 8369 |
| 17 | 人力资源服务专业人员 | 7502 | 5083 | 3480 | 5412 |
| 18 | 其他专业技术人员 | 9678 | 6296 | 4914 | 7084 |
| 19 | 行政办事员 | 9927 | 4561 | 2759 | 5432 |
| 20 | 秘书 | 9809 | 8094 | 6455 | 8231 |
| 21 | 后勤管理员 | 5831 | 4250 | 3563 | 4317 |
| 22 | 保卫管理员 | 7617 | 3263 | 2722 | 3877 |
| 23 | 其他安全和消防人员 | 11316 | 4740 | 2653 | 5333 |
| 24 | 其他办事人员和有关人员 | 8050 | 5054 | 3060 | 5319 |

| 住宿业 | | | | | 单位：元/月（人民币） |
|---|---|---|---|---|---|
| 序号 | 职位名称 | 高位值 | 中位值 | 低位值 | 平均值 |
| 25 | 采购员 | 5818 | 4302 | 3488 | 4351 |
| 26 | 营销员 | 6168 | 4331 | 3759 | 4719 |
| 27 | 收银员 | 4666 | 3760 | 3007 | 3752 |
| 28 | 道路客运汽车驾驶员 | 5924 | 5069 | 4161 | 5242 |
| 29 | 仓储管理员 | 5429 | 3670 | 2953 | 3601 |
| 30 | 前厅服务员 | 8523 | 3650 | 2509 | 3846 |
| 31 | 客房服务员 | 10080 | 3268 | 2421 | 3665 |
| 32 | 旅店服务员 | 10371 | 4559 | 3478 | 4635 |
| 33 | 中式烹调师 | 10102 | 4669 | 2865 | 5160 |
| 34 | 中式面点师 | 8600 | 4145 | 3039 | 3974 |
| 35 | 西式烹调师 | 8714 | 4156 | 2896 | 4622 |
| 36 | 西式面点师 | 5677 | 3801 | 2780 | 4136 |
| 37 | 餐厅服务员 | 5372 | 3146 | 2427 | 3206 |
| 38 | 其他住宿和餐饮服务人员 | 6453 | 3187 | 2605 | 3391 |
| 39 | 信息通信业务员 | 6154 | 3584 | 2942 | 4136 |
| 40 | 保安员 | 4942 | 3675 | 3013 | 3620 |
| 41 | 家用电器产品维修工 | 5002 | 4025 | 3316 | 3860 |
| 42 | 康乐服务员 | 6843 | 5269 | 3953 | 5516 |
| 43 | 其他健康服务人员 | 14045 | 8900 | 6550 | 9648 |
| 44 | 其他社会生产和生活服务人员 | 10684 | 7616 | 5756 | 8066 |
| 45 | 电工 | 5785 | 4304 | 3614 | 4551 |

## 2、餐饮业

| 餐饮业 | | | | | 单位：元/月（人民币） |
|---|---|---|---|---|---|
| 序号 | 职位名称 | 高位值 | 中位值 | 低位值 | 平均值 |
| 1 | 企业总经理 | 30667 | 14262 | 3436 | 14078 |
| 2 | 生产经营部门经理 | 21582 | 13902 | 4682 | 13274 |
| 3 | 销售和营销部门经理 | 15571 | 9661 | 4703 | 11047 |
| 4 | 餐厅部门经理 | 17199 | 6917 | 4006 | 7471 |
| 5 | 其他职能部门经理 | 27373 | 7901 | 4201 | 9028 |
| 6 | 其他企业中高级管理人员 | 25775 | 3975 | 2502 | 4240 |
| 7 | 会计专业人员 | 9121 | 5090 | 2544 | 4979 |
| 8 | 其他专业技术人员 | 15667 | 4153 | 3120 | 6051 |
| 9 | 行政办事员 | 6232 | 4117 | 2708 | 4103 |
| 10 | 其他办事人员和有关人员 | 7751 | 4901 | 2661 | 5011 |

| 餐饮业 | | 单位：元/月（人民币） | | | |
|---|---|---|---|---|---|
| 序号 | 职位名称 | 高位值 | 中位值 | 低位值 | 平均值 |
| 11 | 收银员 | 5287 | 3693 | 2687 | 3697 |
| 12 | 中式烹调师 | 14062 | 3192 | 2466 | 4496 |
| 13 | 中式面点师 | 12303 | 3159 | 2541 | 4247 |
| 14 | 餐厅服务员 | 7798 | 3235 | 2554 | 3598 |
| 15 | 营养配餐员 | 5094 | 3435 | 2771 | 3826 |
| 16 | 咖啡师 | 4048 | 3406 | 2353 | 3376 |
| 17 | 其他住宿和餐饮服务人员 | 8590 | 3427 | 2768 | 3524 |
| 18 | 保洁员 | 4235 | 3013 | 2545 | 3027 |
| 19 | 其他食品、饮料生产加工人员 | 4693 | 3610 | 2826 | 3717 |

## （六）信息传输、软件和信息技术服务业

| 信息传输、软件和信息技术服务业 | | 单位：元/月（人民币） | | | |
|---|---|---|---|---|---|
| 序号 | 职位名称 | 高位值 | 中位值 | 低位值 | 平均值 |
| 1 | 企业董事 | 49770 | 25460 | 6399 | 26067 |
| 2 | 企业总经理 | 45646 | 15504 | 4044 | 23602 |
| 3 | 生产经营部门经理 | 47937 | 9951 | 4987 | 18621 |
| 4 | 财务部门经理 | 40762 | 10902 | 4781 | 15024 |
| 5 | 行政部门经理 | 37922 | 12218 | 5468 | 14280 |
| 6 | 人事部门经理 | 35196 | 16893 | 7290 | 17812 |
| 7 | 销售和营销部门经理 | 43741 | 11940 | 3784 | 14491 |
| 8 | 采购部门经理 | 15169 | 8142 | 6167 | 10072 |
| 9 | 计算机服务部门经理 | 39956 | 12363 | 4185 | 15510 |
| 10 | 研究和开发部门经理 | 41201 | 16635 | 7639 | 18963 |
| 11 | 其他职能部门经理 | 43024 | 12574 | 4496 | 14234 |
| 12 | 其他企业中高级管理人员 | 36813 | 8728 | 4962 | 11468 |
| 13 | 地理信息系统工程技术人员 | 15944 | 10059 | 5858 | 9694 |
| 14 | 电子材料工程技术人员 | 11503 | 8827 | 5461 | 8832 |
| 15 | 电子元器件工程技术人员 | 20251 | 13255 | 5016 | 12957 |
| 16 | 通信工程技术人员 | 22074 | 10055 | 5787 | 9348 |
| 17 | 计算机硬件工程技术人员 | 25845 | 9131 | 3830 | 8552 |
| 18 | 计算机软件工程技术人员 | 24553 | 10181 | 3971 | 9200 |
| 19 | 计算机网络工程技术人员 | 24405 | 13819 | 6476 | 14669 |
| 20 | 嵌入式系统设计工程技术人员 | 28611 | 18592 | 6955 | 15381 |

| 信息传输、软件和信息技术服务业 | | | | 单位：元/月（人民币） | |
|---|---|---|---|---|---|
| 序号 | 职位名称 | 高位值 | 中位值 | 低位值 | 平均值 |
| 21 | 信息安全工程技术人员 | 24466 | 18880 | 11773 | 18513 |
| 22 | 信息系统运行维护工程技术人员 | 35361 | 9088 | 4348 | 12258 |
| 23 | 城乡规划工程技术人员 | 11922 | 10164 | 6469 | 9783 |
| 24 | 建筑和市政设计工程技术人员 | 19567 | 11683 | 7794 | 12979 |
| 25 | 土木建筑工程技术人员 | 16661 | 10000 | 3675 | 10496 |
| 26 | 安全生产管理工程技术人员 | 20148 | 10367 | 4586 | 9508 |
| 27 | 标准化工程技术人员 | 13880 | 6782 | 3871 | 7643 |
| 28 | 项目管理工程技术人员 | 24950 | 8513 | 4061 | 10107 |
| 29 | 数据分析处理工程技术人员 | 19826 | 12592 | 9209 | 14192 |
| 30 | 产品质量检验工程技术人员 | 9128 | 6382 | 4480 | 6921 |
| 31 | 会计专业人员 | 11565 | 6200 | 3060 | 6276 |
| 32 | 审计专业人员 | 10701 | 7431 | 4793 | 7761 |
| 33 | 税务专业人员 | 22888 | 8142 | 4105 | 11495 |
| 34 | 市场营销专业人员 | 16814 | 9732 | 6335 | 10721 |
| 35 | 人力资源管理专业人员 | 11071 | 7886 | 4280 | 8204 |
| 36 | 人力资源服务专业人员 | 13659 | 6680 | 4167 | 8192 |
| 37 | 其他经济和金融专业人员 | 33346 | 11437 | 4801 | 15334 |
| 38 | 法律顾问 | 45277 | 17667 | 8007 | 21134 |
| 39 | 其他法律、社会和宗教专业人员 | 15667 | 10904 | 6733 | 11427 |
| 40 | 视觉传达设计人员 | 25366 | 20157 | 13130 | 19922 |
| 41 | 其他专业技术人员 | 22104 | 9969 | 4950 | 11854 |
| 42 | 行政办事员 | 18197 | 5921 | 3126 | 7420 |
| 43 | 打字员 | 6109 | 4130 | 3231 | 4459 |
| 44 | 后勤管理员 | 12929 | 5703 | 3192 | 5878 |
| 45 | 保卫管理员 | 4046 | 2853 | 2287 | 2759 |
| 46 | 其他办事人员和有关人员 | 10043 | 5409 | 2908 | 6055 |
| 47 | 采购员 | 8858 | 5815 | 3574 | 6455 |
| 48 | 营销员 | 15525 | 5993 | 4112 | 6854 |
| 49 | 电子商务师 | 9995 | 6712 | 4506 | 6840 |
| 50 | 信息通信业务员 | 9106 | 5385 | 3455 | 4462 |
| 51 | 信息通信网络机务员 | 8004 | 4809 | 3777 | 5616 |
| 52 | 信息通信网络线务员 | 13069 | 7572 | 4171 | 7753 |
| 53 | 计算机程序设计员 | 44637 | 28568 | 13724 | 27645 |
| 54 | 计算机软件测试员 | 35749 | 23904 | 14688 | 24322 |
| 55 | 其他信息传输、软件和信息技术服务人员 | 37827 | 8319 | 3855 | 12585 |
| 56 | 其他金融服务人员 | 15378 | 9313 | 4450 | 9747 |
| 57 | 客户服务管理员 | 10441 | 6365 | 4196 | 6935 |
| 58 | 其他技术辅助服务人员 | 10609 | 4778 | 3090 | 6449 |

| 信息传输、软件和信息技术服务业 | | | | | 单位：元/月（人民币） |
|---|---|---|---|---|---|
| 序号 | 职位名称 | 高位值 | 中位值 | 低位值 | 平均值 |
| 59 | 婚介师 | 14324 | 9306 | 5022 | 9475 |
| 60 | 其他计算机、通信和其他电子设备制造人员 | 6231 | 5021 | 4348 | 5019 |

## 1、互联网和相关服务

| 互联网和相关服务 | | | | | 单位：元/月（人民币） |
|---|---|---|---|---|---|
| 序号 | 职位名称 | 高位值 | 中位值 | 低位值 | 平均值 |
| 1 | 企业总经理 | 46548 | 13713 | 3182 | 16383 |
| 2 | 财务部门经理 | 33730 | 18779 | 10737 | 21444 |
| 3 | 销售和营销部门经理 | 40693 | 21750 | 12825 | 22647 |
| 4 | 计算机服务部门经理 | 41608 | 21638 | 14754 | 24223 |
| 5 | 其他职能部门经理 | 39445 | 18061 | 13232 | 22966 |
| 6 | 其他企业中高级管理人员 | 35006 | 13048 | 2927 | 12555 |
| 7 | 通信工程技术人员 | 11645 | 9800 | 5622 | 9175 |
| 8 | 计算机软件工程技术人员 | 28116 | 16921 | 9782 | 18012 |
| 9 | 计算机网络工程技术人员 | 28147 | 14539 | 3522 | 13877 |
| 10 | 信息安全工程技术人员 | 24771 | 18972 | 13313 | 19185 |
| 11 | 信息系统运行维护工程技术人员 | 16075 | 9642 | 5673 | 10381 |
| 12 | 数据分析处理工程技术人员 | 19826 | 12592 | 9209 | 14192 |
| 13 | 会计专业人员 | 11681 | 5329 | 2925 | 6232 |
| 14 | 税务专业人员 | 22888 | 8142 | 4105 | 11495 |
| 15 | 市场营销专业人员 | 19791 | 9468 | 6335 | 10728 |
| 16 | 人力资源服务专业人员 | 11912 | 6922 | 4401 | 7969 |
| 17 | 其他经济和金融专业人员 | 33346 | 11437 | 4801 | 15334 |
| 18 | 其他专业技术人员 | 20767 | 10267 | 6090 | 12392 |
| 19 | 行政办事员 | 13126 | 5646 | 3366 | 5415 |
| 20 | 后勤管理员 | 19270 | 6662 | 3901 | 6835 |
| 21 | 保卫管理员 | 3958 | 2850 | 2286 | 2899 |
| 22 | 其他办事人员和有关人员 | 7317 | 4896 | 3458 | 5495 |
| 23 | 营销员 | 16311 | 10162 | 5243 | 10425 |
| 24 | 其他金融服务人员 | 15381 | 9314 | 4429 | 9779 |
| 25 | 其他技术辅助服务人员 | 13598 | 5725 | 3452 | 7074 |
| 26 | 婚介师 | 14324 | 9306 | 5022 | 9475 |

## 2、软件和信息技术服务业

| 软件和信息技术服务业 | | | | | 单位：元/月（人民币） |
|---|---|---|---|---|---|
| 序号 | 职位名称 | 高位值 | 中位值 | 低位值 | 平均值 |
| 1 | 企业董事 | 48893 | 20729 | 4924 | 25779 |
| 2 | 企业总经理 | 44136 | 15804 | 4063 | 16149 |
| 3 | 生产经营部门经理 | 36600 | 11861 | 5513 | 11523 |
| 4 | 财务部门经理 | 34852 | 9135 | 3987 | 11343 |
| 5 | 行政部门经理 | 32968 | 9001 | 5432 | 12918 |
| 6 | 人事部门经理 | 34291 | 13763 | 6602 | 16791 |
| 7 | 销售和营销部门经理 | 32213 | 10566 | 3539 | 9876 |
| 8 | 计算机服务部门经理 | 40907 | 21433 | 3418 | 29082 |
| 9 | 研究和开发部门经理 | 41006 | 16480 | 4299 | 18541 |
| 10 | 其他职能部门经理 | 42556 | 12026 | 5258 | 14368 |
| 11 | 其他企业中高级管理人员 | 30321 | 7503 | 4750 | 11542 |
| 12 | 地理信息系统工程技术人员 | 15944 | 10059 | 5858 | 9694 |
| 13 | 电子材料工程技术人员 | 11503 | 8827 | 5461 | 8832 |
| 14 | 电子元器件工程技术人员 | 20251 | 13255 | 5016 | 12957 |
| 15 | 通信工程技术人员 | 25725 | 9724 | 4962 | 9620 |
| 16 | 计算机硬件工程技术人员 | 28904 | 11502 | 4108 | 13785 |
| 17 | 计算机软件工程技术人员 | 31057 | 12437 | 3971 | 12082 |
| 18 | 计算机网络工程技术人员 | 21044 | 8918 | 6106 | 11225 |
| 19 | 嵌入式系统设计工程技术人员 | 23304 | 16780 | 7522 | 13881 |
| 20 | 信息系统运行维护工程技术人员 | 28852 | 10774 | 4411 | 13778 |
| 21 | 城乡规划工程技术人员 | 11922 | 10164 | 6469 | 9783 |
| 22 | 建筑和市政设计工程技术人员 | 19567 | 11683 | 7794 | 12979 |
| 23 | 土木建筑工程技术人员 | 16661 | 10000 | 3675 | 10496 |
| 24 | 标准化工程技术人员 | 13880 | 6782 | 3871 | 7643 |
| 25 | 项目管理工程技术人员 | 31843 | 9433 | 4500 | 11199 |
| 26 | 产品质量检验工程技术人员 | 9128 | 6316 | 4480 | 6591 |
| 27 | 会计专业人员 | 12238 | 6516 | 4132 | 7136 |
| 28 | 审计专业人员 | 9477 | 7356 | 4756 | 7290 |
| 29 | 市场营销专业人员 | 16087 | 10677 | 6256 | 10845 |
| 30 | 人力资源管理专业人员 | 9999 | 7772 | 5360 | 7689 |
| 31 | 人力资源服务专业人员 | 15790 | 6500 | 4057 | 8393 |
| 32 | 法律顾问 | 48137 | 16275 | 7992 | 20337 |
| 33 | 其他专业技术人员 | 24773 | 8919 | 3323 | 11064 |
| 34 | 行政办事员 | 15323 | 6000 | 3465 | 6135 |
| 35 | 打字员 | 6109 | 4130 | 3231 | 4459 |
| 36 | 后勤管理员 | 15206 | 5293 | 2876 | 7118 |

| 软件和信息技术服务业 | | | | | 单位：元/月（人民币） |
|---|---|---|---|---|---|
| 序号 | 职位名称 | 高位值 | 中位值 | 低位值 | 平均值 |
| 37 | 其他办事人员和有关人员 | 11020 | 5755 | 2770 | 6052 |
| 38 | 营销员 | 16804 | 5459 | 4169 | 6909 |
| 39 | 电子商务师 | 9995 | 6712 | 4506 | 6840 |
| 40 | 计算机程序设计员 | 44637 | 28568 | 13724 | 27645 |
| 41 | 计算机软件测试员 | 35749 | 23904 | 14688 | 24322 |
| 42 | 其他信息传输、软件和信息技术服务人员 | 37827 | 8319 | 3855 | 12585 |
| 43 | 客户服务管理员 | 9952 | 6351 | 4188 | 6668 |
| 44 | 其他技术辅助服务人员 | 9782 | 5206 | 3379 | 5743 |
| 45 | 其他计算机、通信和其他电子设备制造人员 | 6231 | 5021 | 4348 | 5019 |

## （七）金融业

| 金融业 | | | | | 单位：元/月（人民币） |
|---|---|---|---|---|---|
| 序号 | 职位名称 | 高位值 | 中位值 | 低位值 | 平均值 |
| 1 | 企业董事 | 213253 | 88111 | 28191 | 104697 |
| 2 | 企业总经理 | 129628 | 57260 | 15870 | 59737 |
| 3 | 生产经营部门经理 | 78157 | 38429 | 14841 | 42438 |
| 4 | 财务部门经理 | 65185 | 28484 | 11099 | 34881 |
| 5 | 行政部门经理 | 86493 | 35215 | 12846 | 48682 |
| 6 | 人事部门经理 | 61742 | 38291 | 11633 | 38952 |
| 7 | 销售和营销部门经理 | 60639 | 11774 | 4849 | 13510 |
| 8 | 计算机服务部门经理 | 59491 | 28416 | 17609 | 37872 |
| 9 | 研究和开发部门经理 | 81862 | 31479 | 8676 | 32093 |
| 10 | 其他职能部门经理 | 62722 | 10514 | 4587 | 13508 |
| 11 | 其他企业中高级管理人员 | 55495 | 7009 | 3729 | 7942 |
| 12 | 计算机硬件工程技术人员 | 32396 | 11012 | 4997 | 12587 |
| 13 | 计算机软件工程技术人员 | 29408 | 12299 | 6348 | 13259 |
| 14 | 计算机网络工程技术人员 | 27103 | 9469 | 4326 | 12573 |
| 15 | 信息系统分析工程技术人员 | 24069 | 14286 | 9883 | 14960 |
| 16 | 信息系统运行维护工程技术人员 | 34082 | 17119 | 6161 | 22934 |
| 17 | 数据分析处理工程技术人员 | 12337 | 9041 | 6704 | 9946 |
| 18 | 经济规划专业人员 | 35917 | 13084 | 7875 | 13914 |
| 19 | 合作经济专业人员 | 36071 | 15723 | 7541 | 16628 |
| 20 | 统计专业人员 | 34037 | 8867 | 4174 | 15803 |

| 金融业 | | 单位：元/月（人民币） | | | |
|---|---|---|---|---|---|
| 序号 | 职位名称 | 高位值 | 中位值 | 低位值 | 平均值 |
| 21 | 会计专业人员 | 31415 | 8269 | 5338 | 14548 |
| 22 | 审计专业人员 | 34949 | 19191 | 7254 | 20142 |
| 23 | 税务专业人员 | 28571 | 8742 | 5389 | 11663 |
| 24 | 市场营销专业人员 | 45851 | 20982 | 10009 | 21845 |
| 25 | 商务策划专业人员 | 22885 | 8401 | 5341 | 10942 |
| 26 | 品牌专业人员 | 34289 | 15837 | 9531 | 23949 |
| 27 | 管理咨询专业人员 | 54763 | 29757 | 16483 | 32351 |
| 28 | 人力资源管理专业人员 | 41309 | 20399 | 7707 | 22127 |
| 29 | 人力资源服务专业人员 | 20192 | 8769 | 5677 | 10874 |
| 30 | 银行清算专业人员 | 35057 | 23254 | 12980 | 23612 |
| 31 | 信贷审核专业人员 | 47414 | 27405 | 7799 | 26859 |
| 32 | 保险核保专业人员 | 17888 | 9337 | 5608 | 10096 |
| 33 | 保险理赔专业人员 | 14259 | 8356 | 4939 | 8762 |
| 34 | 证券交易专业人员 | 35942 | 26574 | 15905 | 29104 |
| 35 | 其他经济和金融专业人员 | 42062 | 12972 | 6050 | 20248 |
| 36 | 法律顾问 | 39079 | 31551 | 21237 | 31349 |
| 37 | 其他法律、社会和宗教专业人员 | 27701 | 23970 | 16528 | 24805 |
| 38 | 档案专业人员 | 19733 | 8471 | 5686 | 10350 |
| 39 | 其他专业技术人员 | 31783 | 20243 | 11326 | 21078 |
| 40 | 行政办事员 | 22859 | 8283 | 2939 | 10879 |
| 41 | 秘书 | 29646 | 12718 | 4708 | 14937 |
| 42 | 后勤管理员 | 26748 | 6025 | 3694 | 8588 |
| 43 | 其他办事人员和有关人员 | 11837 | 5545 | 3285 | 6310 |
| 44 | 采购员 | 25097 | 11291 | 6583 | 14268 |
| 45 | 营销员 | 24502 | 15990 | 8110 | 16083 |
| 46 | 信息通信网络运行管理员 | 31358 | 14381 | 9087 | 12206 |
| 47 | 网络与信息安全管理员 | 39419 | 25590 | 12716 | 27536 |
| 48 | 信息通信信息化系统管理员 | 31618 | 19474 | 10616 | 21532 |
| 49 | 计算机程序设计员 | 30043 | 14775 | 9899 | 17902 |
| 50 | 计算机软件测试员 | 12883 | 9600 | 7482 | 9811 |
| 51 | 呼叫中心服务员 | 8850 | 5170 | 3282 | 6184 |
| 52 | 银行综合柜员 | 29121 | 18244 | 10103 | 18820 |
| 53 | 银行信贷员 | 37300 | 21635 | 12581 | 23448 |
| 54 | 银行客户业务员 | 43254 | 22546 | 11500 | 24559 |
| 55 | 银行信用卡业务员 | 46603 | 23186 | 15933 | 26912 |
| 56 | 保险代理人 | 18291 | 6770 | 4697 | 8702 |
| 57 | 信用管理师 | 9492 | 5908 | 3994 | 6696 |
| 58 | 风险管理师 | 30325 | 11378 | 5921 | 14445 |

## 1、资本市场服务

| 资本市场服务业 | | 单位：元/月（人民币） | | | |
|---|---|---|---|---|---|
| 序号 | 职位名称 | 高位值 | 中位值 | 低位值 | 平均值 |
| 1 | 企业总经理 | 92367 | 61699 | 17617 | 58843 |
| 2 | 财务部门经理 | 93681 | 38158 | 17224 | 51833 |
| 3 | 行政部门经理 | 50630 | 32096 | 15495 | 36845 |
| 4 | 人事部门经理 | 75023 | 53099 | 18765 | 40061 |
| 5 | 销售和营销部门经理 | 91903 | 15758 | 10026 | 15295 |
| 6 | 计算机服务部门经理 | 87599 | 52004 | 44267 | 55448 |
| 7 | 其他职能部门经理 | 71558 | 14571 | 12002 | 19844 |
| 8 | 其他企业中高级管理人员 | 86331 | 13530 | 8418 | 12760 |
| 9 | 会计专业人员 | 34243 | 11363 | 7249 | 13549 |
| 10 | 审计专业人员 | 28386 | 20007 | 7800 | 26629 |
| 11 | 人力资源管理专业人员 | 29294 | 13040 | 8440 | 14293 |
| 12 | 证券交易专业人员 | 37833 | 26574 | 16214 | 29104 |
| 13 | 行政办事员 | 28076 | 9841 | 3172 | 16110 |
| 14 | 秘书 | 31383 | 13668 | 7529 | 16910 |
| 15 | 信息通信网络运行管理员 | 32447 | 28140 | 19348 | 27432 |
| 16 | 风险管理师 | 33589 | 22705 | 12218 | 23383 |

## 2、保险业

| 保险业 | | 单位：元/月（人民币） | | | |
|---|---|---|---|---|---|
| 序号 | 职位名称 | 高位值 | 中位值 | 低位值 | 平均值 |
| 1 | 企业董事 | 143636 | 30444 | 23341 | 72340 |
| 2 | 企业总经理 | 101608 | 54883 | 15891 | 55679 |
| 3 | 财务部门经理 | 60126 | 26627 | 10502 | 33493 |
| 4 | 行政部门经理 | 102441 | 41775 | 12982 | 50918 |
| 5 | 人事部门经理 | 64192 | 41299 | 11570 | 35554 |
| 6 | 销售和营销部门经理 | 47824 | 12027 | 4065 | 15463 |
| 7 | 其他职能部门经理 | 52016 | 10732 | 4655 | 12751 |
| 8 | 其他企业中高级管理人员 | 25852 | 6703 | 3912 | 7917 |
| 9 | 信息系统运行维护工程技术人员 | 30265 | 17062 | 5773 | 19542 |
| 10 | 会计专业人员 | 28876 | 8057 | 5176 | 12672 |
| 11 | 人力资源管理专业人员 | 26226 | 8563 | 5574 | 10707 |
| 12 | 保险核保专业人员 | 17888 | 9337 | 5608 | 10096 |
| 13 | 保险理赔专业人员 | 14259 | 8356 | 4939 | 8762 |

| 保险业 | | | | | 单位：元/月（人民币） |
|---|---|---|---|---|---|
| 序号 | 职位名称 | 高位值 | 中位值 | 低位值 | 平均值 |
| 14 | 其他经济和金融专业人员 | 37205 | 11824 | 5588 | 16945 |
| 15 | 其他专业技术人员 | 31859 | 20243 | 11372 | 21133 |
| 16 | 行政办事员 | 21594 | 8150 | 4028 | 11229 |
| 17 | 后勤管理员 | 26064 | 5554 | 3118 | 9243 |
| 18 | 其他办事人员和有关人员 | 11247 | 5465 | 3377 | 5965 |
| 19 | 营销员 | 24695 | 16258 | 9576 | 16697 |
| 20 | 计算机程序设计员 | 28652 | 14517 | 9342 | 17129 |
| 21 | 保险代理人 | 18291 | 6770 | 4697 | 8702 |

## 3、其他金融业

| 其他金融业 | | | | | 单位：元/月（人民币） |
|---|---|---|---|---|---|
| 序号 | 职位名称 | 高位值 | 中位值 | 低位值 | 平均值 |
| 1 | 财务部门经理 | 64425 | 29958 | 12758 | 36411 |
| 2 | 销售和营销部门经理 | 53004 | 11556 | 4198 | 14815 |
| 3 | 其他职能部门经理 | 58239 | 11297 | 4692 | 14537 |
| 4 | 其他企业中高级管理人员 | 61798 | 12968 | 4044 | 17830 |
| 5 | 计算机软件工程技术人员 | 26378 | 13754 | 5806 | 12147 |
| 6 | 信息系统运行维护工程技术人员 | 31165 | 17923 | 7167 | 18780 |
| 7 | 数据分析处理工程技术人员 | 12337 | 9041 | 6704 | 9946 |
| 8 | 会计专业人员 | 31371 | 8064 | 5363 | 11655 |
| 9 | 审计专业人员 | 27006 | 14986 | 6395 | 16325 |
| 10 | 税务专业人员 | 28571 | 8742 | 5389 | 11663 |
| 11 | 市场营销专业人员 | 27484 | 14107 | 6463 | 15003 |
| 12 | 商务策划专业人员 | 19532 | 8331 | 5339 | 9958 |
| 13 | 人力资源管理专业人员 | 21913 | 13475 | 6524 | 13447 |
| 14 | 人力资源服务专业人员 | 20754 | 8766 | 5937 | 11065 |
| 15 | 其他经济和金融专业人员 | 46641 | 15585 | 6453 | 20765 |
| 16 | 其他法律、社会和宗教专业人员 | 27701 | 23970 | 16528 | 24805 |
| 17 | 行政办事员 | 15866 | 6572 | 3797 | 7782 |
| 18 | 后勤管理员 | 10993 | 5402 | 4108 | 8604 |
| 19 | 其他办事人员和有关人员 | 13203 | 6269 | 3674 | 7874 |
| 20 | 采购员 | 14393 | 9071 | 6564 | 10512 |
| 21 | 营销员 | 10392 | 4820 | 3349 | 5613 |
| 22 | 计算机程序设计员 | 26044 | 12958 | 6280 | 14207 |
| 23 | 呼叫中心服务员 | 15070 | 5705 | 4131 | 7441 |

| 其他金融业 | | 单位：元/月（人民币） | | | |
|---|---|---|---|---|---|
| 序号 | 职位名称 | 高位值 | 中位值 | 低位值 | 平均值 |
| 24 | 银行客户业务员 | 13336 | 11313 | 8029 | 11049 |
| 25 | 银行信用卡业务员 | 16365 | 13166 | 9251 | 13252 |
| 26 | 信用管理师 | 9492 | 5908 | 3994 | 6696 |
| 27 | 风险管理师 | 22367 | 10426 | 5083 | 11892 |

## （八）房地产

| 房地产业 | | 单位：元/月（人民币） | | | |
|---|---|---|---|---|---|
| 序号 | 职位名称 | 高位值 | 中位值 | 低位值 | 平均值 |
| 1 | 企业总经理 | 46731 | 22746 | 19186 | 24168 |
| 2 | 生产经营部门经理 | 37609 | 15915 | 10913 | 18183 |
| 3 | 财务部门经理 | 28181 | 22761 | 16839 | 23623 |
| 4 | 行政部门经理 | 15052 | 11900 | 10194 | 11736 |
| 5 | 人事部门经理 | 44408 | 10289 | 4803 | 11626 |
| 6 | 销售和营销部门经理 | 59279 | 13896 | 4732 | 12647 |
| 7 | 采购部门经理 | 36983 | 9495 | 4877 | 10342 |
| 8 | 其他职能部门经理 | 43792 | 12886 | 6527 | 12373 |
| 9 | 其他企业中高级管理人员 | 43090 | 7865 | 5740 | 9383 |
| 10 | 设备工程技术人员 | 8133 | 3660 | 2556 | 3339 |
| 11 | 特种设备管理和应用工程技术人员 | 7767 | 4850 | 3895 | 4609 |
| 12 | 计算机软件工程技术人员 | 17053 | 10200 | 6781 | 12750 |
| 13 | 电工电器工程技术人员 | 16779 | 9914 | 5094 | 9927 |
| 14 | 土木建筑工程技术人员 | 28275 | 10688 | 3870 | 12866 |
| 15 | 会计专业人员 | 10278 | 6270 | 2985 | 5423 |
| 16 | 市场营销专业人员 | 12695 | 8100 | 5679 | 8909 |
| 17 | 人力资源管理专业人员 | 13331 | 8582 | 4722 | 9868 |
| 18 | 其他专业技术人员 | 11241 | 7583 | 3420 | 7114 |
| 19 | 行政办事员 | 9033 | 7505 | 6247 | 7751 |
| 20 | 秘书 | 8934 | 6067 | 4224 | 7144 |
| 21 | 后勤管理员 | 16569 | 6584 | 3953 | 6361 |
| 22 | 保卫管理员 | 8100 | 5958 | 4050 | 6018 |
| 23 | 其他安全和消防人员 | 5241 | 4203 | 3600 | 4248 |
| 24 | 其他办事人员和有关人员 | 11667 | 5738 | 4058 | 6208 |
| 25 | 收银员 | 6888 | 5607 | 4579 | 5568 |

| 房地产业 | | 单位：元/月（人民币） | | | |
|---|---|---|---|---|---|
| 序号 | 职位名称 | 高位值 | 中位值 | 低位值 | 平均值 |
| 26 | 道路客运汽车驾驶员 | 14045 | 8825 | 4970 | 9213 |
| 27 | 中式烹调师 | 6075 | 5111 | 4139 | 5228 |
| 28 | 其他住宿和餐饮服务人员 | 6616 | 4199 | 2970 | 4210 |
| 29 | 物业管理员 | 6840 | 4522 | 3266 | 4754 |
| 30 | 中央空调系统运行操作员 | 7321 | 4610 | 3973 | 5396 |
| 31 | 房地产经纪人 | 14250 | 6937 | 4855 | 6933 |
| 32 | 房地产策划师 | 17402 | 11500 | 7737 | 12085 |
| 33 | 其他房地产服务人员 | 9557 | 4326 | 3155 | 5487 |
| 34 | 保安员 | 6227 | 4117 | 3439 | 4290 |
| 35 | 智能楼宇管理员 | 6791 | 5389 | 3834 | 5409 |
| 36 | 保洁员 | 4229 | 3340 | 2652 | 3212 |
| 37 | 园林绿化工 | 11115 | 4116 | 3177 | 4222 |
| 38 | 其他修理及制作服务人员 | 7977 | 6513 | 5517 | 6725 |
| 39 | 其他社会生产和生活服务人员 | 6046 | 4303 | 2381 | 4304 |
| 40 | 电工 | 7193 | 5553 | 3229 | 5691 |

## （九）租赁和商务服务业

| 租赁和商务服务业 | | 单位：元/月（人民币） | | | |
|---|---|---|---|---|---|
| 序号 | 职位名称 | 高位值 | 中位值 | 低位值 | 平均值 |
| 1 | 企业董事 | 47982 | 16154 | 4261 | 19154 |
| 2 | 企业总经理 | 33008 | 18557 | 5574 | 19991 |
| 3 | 国有企业中国共产党组织负责人 | 40404 | 20605 | 8011 | 25429 |
| 4 | 生产经营部门经理 | 18101 | 11926 | 5072 | 12141 |
| 5 | 财务部门经理 | 19531 | 9034 | 4657 | 10525 |
| 6 | 行政部门经理 | 13038 | 9647 | 5353 | 9227 |
| 7 | 人事部门经理 | 25222 | 9291 | 3599 | 11194 |
| 8 | 销售和营销部门经理 | 24169 | 9850 | 3225 | 12076 |
| 9 | 广告和公关部门经理 | 25749 | 7858 | 3423 | 10262 |
| 10 | 采购部门经理 | 14336 | 8083 | 4106 | 9049 |
| 11 | 计算机服务部门经理 | 27167 | 16750 | 8901 | 17999 |
| 12 | 研究和开发部门经理 | 29310 | 20183 | 8178 | 21400 |
| 13 | 其他职能部门经理 | 19221 | 7720 | 3821 | 8854 |
| 14 | 其他企业中高级管理人员 | 39633 | 12002 | 6139 | 17492 |

| 租赁和商务服务业 | | | | | 单位：元/月（人民币） |
|---|---|---|---|---|---|
| 序号 | 职位名称 | 高位值 | 中位值 | 低位值 | 平均值 |
| 15 | 机械设计工程技术人员 | 12421 | 8667 | 6388 | 9305 |
| 16 | 设备工程技术人员 | 8878 | 7588 | 4875 | 8121 |
| 17 | 电子材料工程技术人员 | 6887 | 5610 | 4675 | 5647 |
| 18 | 计算机软件工程技术人员 | 16899 | 8492 | 5276 | 10086 |
| 19 | 电工电器工程技术人员 | 9631 | 4643 | 2926 | 5168 |
| 20 | 供用电工程技术人员 | 9157 | 6733 | 5040 | 6440 |
| 21 | 输电工程技术人员 | 7323 | 5533 | 4566 | 5503 |
| 22 | 电力工程安装工程技术人员 | 14695 | 8718 | 4409 | 8091 |
| 23 | 建筑和市政设计工程技术人员 | 41471 | 9878 | 6408 | 11958 |
| 24 | 安全生产管理工程技术人员 | 10487 | 7063 | 5217 | 8035 |
| 25 | 经济规划专业人员 | 10699 | 7853 | 6003 | 8624 |
| 26 | 统计专业人员 | 9153 | 5970 | 3590 | 6293 |
| 27 | 会计专业人员 | 12192 | 5294 | 3030 | 6394 |
| 28 | 审计专业人员 | 13019 | 8359 | 3730 | 7937 |
| 29 | 税务专业人员 | 9754 | 7188 | 3745 | 6850 |
| 30 | 管理咨询专业人员 | 15950 | 9250 | 6065 | 9036 |
| 31 | 人力资源管理专业人员 | 13020 | 6626 | 3772 | 7180 |
| 32 | 人力资源服务专业人员 | 9538 | 6783 | 4170 | 7136 |
| 33 | 视觉传达设计人员 | 12494 | 8667 | 6338 | 8691 |
| 34 | 其他文学艺术、体育专业人员 | 9656 | 6810 | 5535 | 6796 |
| 35 | 其他新闻出版、文化专业人员 | 11235 | 6275 | 5054 | 7538 |
| 36 | 其他专业技术人员 | 13898 | 6035 | 3330 | 7406 |
| 37 | 行政办事员 | 8561 | 4256 | 2633 | 4280 |
| 38 | 秘书 | 7852 | 4988 | 2965 | 4918 |
| 39 | 后勤管理员 | 8367 | 4991 | 2778 | 5448 |
| 40 | 保卫管理员 | 4546 | 3026 | 2490 | 3367 |
| 41 | 消防员 | 6837 | 5009 | 3772 | 4827 |
| 42 | 消防安全管理员 | 9897 | 5941 | 4569 | 7477 |
| 43 | 其他安全和消防人员 | 7071 | 3695 | 2554 | 4737 |
| 44 | 其他办事人员和有关人员 | 6610 | 4260 | 2522 | 4451 |
| 45 | 营销员 | 15258 | 4000 | 2701 | 4685 |
| 46 | 道路客运汽车驾驶员 | 9009 | 6270 | 3796 | 6169 |
| 47 | 道路货运汽车驾驶员 | 9639 | 5153 | 4404 | 7054 |
| 48 | 道路客运服务员 | 7695 | 5524 | 3339 | 5700 |
| 49 | 道路运输调度员 | 7621 | 6080 | 3870 | 5973 |
| 50 | 装卸搬运工 | 5974 | 4649 | 3013 | 4861 |
| 51 | 仓储管理员 | 7331 | 5168 | 3505 | 5498 |
| 52 | 其他交通运输、仓储和邮政业服务人员 | 13475 | 6085 | 3289 | 7095 |

| 租赁和商务服务业 | | | | | 单位：元/月（人民币） |
|---|---|---|---|---|---|
| 序号 | 职位名称 | 高位值 | 中位值 | 低位值 | 平均值 |
| 53 | 中式烹调师 | 8877 | 4687 | 3283 | 5569 |
| 54 | 中式面点师 | 5634 | 3665 | 2822 | 4000 |
| 55 | 餐厅服务员 | 5497 | 3307 | 2335 | 3580 |
| 56 | 其他住宿和餐饮服务人员 | 5581 | 3458 | 2600 | 3635 |
| 57 | 计算机程序设计员 | 17224 | 7187 | 4874 | 7874 |
| 58 | 其他金融服务人员 | 12129 | 9995 | 6799 | 10908 |
| 59 | 物业管理员 | 7909 | 3495 | 2700 | 4293 |
| 60 | 停车管理员 | 5061 | 3504 | 2570 | 3474 |
| 61 | 租赁业务员 | 5555 | 4235 | 3617 | 4479 |
| 62 | 科技咨询师 | 13040 | 10869 | 6648 | 10858 |
| 63 | 客户服务管理员 | 10525 | 5651 | 3696 | 6073 |
| 64 | 职业指导员 | 10335 | 7573 | 4433 | 7833 |
| 65 | 劳动关系协调员 | 9066 | 4676 | 3582 | 6724 |
| 66 | 导游 | 5460 | 4302 | 3478 | 3964 |
| 67 | 旅行社计调 | 8217 | 4742 | 3287 | 5685 |
| 68 | 旅游咨询员 | 9955 | 7760 | 5036 | 7696 |
| 69 | 保安员 | 5195 | 3242 | 2583 | 3345 |
| 70 | 安检员 | 6268 | 5011 | 3083 | 4772 |
| 71 | 消防设施操作员 | 7181 | 4350 | 3765 | 4392 |
| 72 | 安全防范系统安装维护员 | 6982 | 4504 | 3150 | 4438 |
| 73 | 商品防损员 | 5882 | 5092 | 4300 | 5139 |
| 74 | 市场管理员 | 4646 | 3340 | 2806 | 3467 |
| 75 | 其他租赁和商务服务人员 | 11905 | 6158 | 3548 | 7505 |
| 76 | 保洁员 | 4404 | 3122 | 2471 | 3409 |
| 77 | 其他电力、燃气及水供应服务人员 | 6503 | 4106 | 3150 | 4324 |
| 78 | 汽车维修工 | 9202 | 6650 | 4784 | 6667 |
| 79 | 其他文化、体育和娱乐服务人员 | 4779 | 3511 | 3006 | 3478 |
| 80 | 其他社会生产和生活服务人员 | 6968 | 5110 | 2939 | 5100 |
| 81 | 印刷操作员 | 5286 | 3882 | 2891 | 3875 |
| 82 | 专用车辆驾驶员 | 7013 | 5708 | 4311 | 5811 |
| 83 | 其他运输设备和通用工程机械操作人员及有关人员 | 5955 | 3788 | 3065 | 4179 |
| 84 | 电工 | 7391 | 5545 | 4747 | 5562 |

## 1、租赁业

| 租赁业 | | | | | 单位：元/月（人民币） |
|---|---|---|---|---|---|
| 序号 | 职位名称 | 高位值 | 中位值 | 低位值 | 平均值 |
| 1 | 企业董事 | 31815 | 12944 | 6046 | 18932 |
| 2 | 企业总经理 | 37432 | 12104 | 3797 | 16811 |
| 3 | 国有企业中国共产党组织负责人 | 23077 | 14550 | 7160 | 13164 |
| 4 | 生产经营部门经理 | 22982 | 10887 | 4954 | 11340 |
| 5 | 财务部门经理 | 36314 | 8781 | 3000 | 8174 |
| 6 | 行政部门经理 | 29585 | 8703 | 4552 | 9569 |
| 7 | 人事部门经理 | 15139 | 8385 | 3415 | 8101 |
| 8 | 销售和营销部门经理 | 25127 | 8996 | 4612 | 10711 |
| 9 | 其他职能部门经理 | 28527 | 9368 | 3821 | 11769 |
| 10 | 其他企业中高级管理人员 | 23194 | 5310 | 2925 | 6556 |
| 11 | 设备工程技术人员 | 8881 | 7594 | 4656 | 8396 |
| 12 | 电工电器工程技术人员 | 5854 | 4830 | 3426 | 4078 |
| 13 | 供用电工程技术人员 | 9157 | 6733 | 5040 | 6440 |
| 14 | 输电工程技术人员 | 7323 | 5533 | 4566 | 5503 |
| 15 | 电力工程安装工程技术人员 | 14695 | 8718 | 4409 | 8091 |
| 16 | 会计专业人员 | 10525 | 5466 | 3022 | 6411 |
| 17 | 其他新闻出版、文化专业人员 | 11235 | 6275 | 5054 | 7538 |
| 18 | 其他专业技术人员 | 11420 | 5110 | 3330 | 5609 |
| 19 | 行政办事员 | 9268 | 4531 | 2815 | 5049 |
| 20 | 秘书 | 9237 | 5507 | 3376 | 5727 |
| 21 | 后勤管理员 | 8334 | 5274 | 2985 | 5743 |
| 22 | 保卫管理员 | 5535 | 3511 | 2435 | 4004 |
| 23 | 消防安全管理员 | 9897 | 5941 | 4942 | 7477 |
| 24 | 其他安全和消防人员 | 7843 | 3890 | 2724 | 4068 |
| 25 | 其他办事人员和有关人员 | 9015 | 4322 | 2809 | 4445 |
| 26 | 其他金融服务人员 | 12129 | 9995 | 6799 | 10908 |
| 27 | 物业管理员 | 8759 | 3836 | 2810 | 4724 |
| 28 | 租赁业务员 | 6070 | 4685 | 3709 | 5050 |
| 29 | 客户服务管理员 | 10582 | 5127 | 3510 | 5357 |
| 30 | 保安员 | 4609 | 3693 | 2739 | 3293 |
| 31 | 消防设施操作员 | 7181 | 4350 | 3765 | 4392 |
| 32 | 市场管理员 | 4928 | 3610 | 3094 | 4408 |
| 33 | 其他租赁和商务服务人员 | 13722 | 6750 | 3375 | 6676 |
| 34 | 其他文化、体育和娱乐服务人员 | 4779 | 3511 | 3006 | 3478 |
| 35 | 其他社会生产和生活服务人员 | 6077 | 5110 | 2853 | 5147 |
| 36 | 电工 | 7391 | 5545 | 4747 | 5562 |

## 2、商务服务业

| 商务服务业 | | | | | 单位：元/月（人民币） |
|---|---|---|---|---|---|
| 序号 | 职位名称 | 高位值 | 中位值 | 低位值 | 平均值 |
| 1 | 企业董事 | 48403 | 17133 | 6565 | 24047 |
| 2 | 企业总经理 | 40086 | 11348 | 3893 | 17033 |
| 3 | 生产经营部门经理 | 18351 | 11948 | 5285 | 12418 |
| 4 | 财务部门经理 | 41774 | 8678 | 4448 | 10743 |
| 5 | 行政部门经理 | 12893 | 9647 | 5724 | 9664 |
| 6 | 人事部门经理 | 34210 | 8279 | 3947 | 9044 |
| 7 | 销售和营销部门经理 | 25567 | 9567 | 5170 | 11830 |
| 8 | 采购部门经理 | 14818 | 8530 | 4390 | 8807 |
| 9 | 其他职能部门经理 | 41268 | 10230 | 5078 | 12456 |
| 10 | 其他企业中高级管理人员 | 26696 | 7988 | 3758 | 11610 |
| 11 | 建筑和市政设计工程技术人员 | 48489 | 12803 | 7934 | 15061 |
| 12 | 安全生产管理工程技术人员 | 7661 | 5557 | 4167 | 6461 |
| 13 | 统计专业人员 | 8158 | 5546 | 3604 | 6514 |
| 14 | 会计专业人员 | 12999 | 5816 | 3380 | 6305 |
| 15 | 人力资源管理专业人员 | 13020 | 6626 | 3772 | 7180 |
| 16 | 人力资源服务专业人员 | 9538 | 6783 | 4170 | 7136 |
| 17 | 视觉传达设计人员 | 12494 | 8667 | 6338 | 8691 |
| 18 | 其他专业技术人员 | 13851 | 6067 | 3330 | 7526 |
| 19 | 行政办事员 | 8280 | 4539 | 3146 | 4803 |
| 20 | 后勤管理员 | 8127 | 5350 | 3017 | 5297 |
| 21 | 保卫管理员 | 8161 | 4043 | 3238 | 4655 |
| 22 | 其他办事人员和有关人员 | 6841 | 3845 | 2895 | 4045 |
| 23 | 营销员 | 15258 | 4000 | 2701 | 4685 |
| 24 | 道路客运汽车驾驶员 | 9009 | 6270 | 3796 | 6169 |
| 25 | 道路客运服务员 | 7695 | 5524 | 3339 | 5700 |
| 26 | 仓储管理员 | 7331 | 5168 | 3505 | 5498 |
| 27 | 其他交通运输、仓储和邮政业服务人员 | 7649 | 5626 | 3289 | 5777 |
| 28 | 中式烹调师 | 8964 | 4687 | 3456 | 5102 |
| 29 | 中式面点师 | 5634 | 4500 | 3181 | 5008 |
| 30 | 餐厅服务员 | 4658 | 3307 | 2550 | 3545 |
| 31 | 其他住宿和餐饮服务人员 | 5581 | 3777 | 2839 | 3969 |
| 32 | 物业管理员 | 6833 | 4804 | 2705 | 4511 |
| 33 | 租赁业务员 | 4758 | 3303 | 2289 | 3371 |
| 34 | 科技咨询师 | 13040 | 10869 | 6648 | 10858 |
| 35 | 客户服务管理员 | 10023 | 5760 | 3605 | 6170 |
| 36 | 职业指导员 | 10335 | 7573 | 4433 | 7833 |

| 商务服务业 | | | | | 单位：元/月（人民币） |
|---|---|---|---|---|---|
| 序号 | 职位名称 | 高位值 | 中位值 | 低位值 | 平均值 |
| 37 | 劳动关系协调员 | 9459 | 4617 | 3564 | 5418 |
| 38 | 导游 | 5460 | 4302 | 3478 | 3964 |
| 39 | 旅行社计调 | 8217 | 4742 | 3287 | 5685 |
| 40 | 旅游咨询员 | 9955 | 7760 | 5036 | 7696 |
| 41 | 保安员 | 5487 | 3603 | 2713 | 3899 |
| 42 | 安检员 | 6268 | 5011 | 3083 | 4772 |
| 43 | 安全防范系统安装维护员 | 5337 | 4504 | 2955 | 4332 |
| 44 | 商品防损员 | 5882 | 5092 | 4300 | 5139 |
| 45 | 市场管理员 | 6483 | 5104 | 3123 | 5105 |
| 46 | 其他租赁和商务服务人员 | 13818 | 6952 | 3690 | 8919 |
| 47 | 其他电力、燃气及水供应服务人员 | 6500 | 4200 | 3150 | 4356 |
| 48 | 专用车辆驾驶员 | 7013 | 5708 | 4311 | 5811 |
| 49 | 其他运输设备和通用工程机械操作人员及有关人员 | 5955 | 3788 | 3065 | 4179 |

## （十）科学研究和技术服务业

| 科学研究和技术服务业 | | | | | 单位：元/月（人民币） |
|---|---|---|---|---|---|
| 序号 | 职位名称 | 高位值 | 中位值 | 低位值 | 平均值 |
| 1 | 企业董事 | 35610 | 27254 | 7127 | 24308 |
| 2 | 企业总经理 | 45982 | 19770 | 9936 | 20103 |
| 3 | 生产经营部门经理 | 29199 | 12142 | 9149 | 14207 |
| 4 | 财务部门经理 | 36188 | 15554 | 11578 | 19668 |
| 5 | 销售和营销部门经理 | 29621 | 8843 | 5742 | 10830 |
| 6 | 广告和公关部门经理 | 23183 | 8033 | 6467 | 8008 |
| 7 | 采购部门经理 | 23924 | 13579 | 7574 | 14327 |
| 8 | 研究和开发部门经理 | 33012 | 20779 | 10135 | 21986 |
| 9 | 其他职能部门经理 | 27736 | 17408 | 9930 | 17585 |
| 10 | 其他企业中高级管理人员 | 35710 | 12902 | 6050 | 15293 |
| 11 | 化工实验工程技术人员 | 11018 | 6422 | 4309 | 7363 |
| 12 | 计算机软件工程技术人员 | 13459 | 10337 | 4410 | 10111 |
| 13 | 建筑和市政设计工程技术人员 | 16738 | 9407 | 5363 | 10367 |
| 14 | 土木建筑工程技术人员 | 22468 | 12458 | 6377 | 13278 |
| 15 | 风景园林工程技术人员 | 14914 | 9479 | 6562 | 10178 |
| 16 | 供水排水工程技术人员 | 15276 | 12167 | 6825 | 11548 |

| 科学研究和技术服务业 | | 单位：元/月（人民币） | | | |
|---|---|---|---|---|---|
| 序号 | 职位名称 | 高位值 | 中位值 | 低位值 | 平均值 |
| 17 | 海洋工程勘察设计工程技术人员 | 20558 | 11515 | 7661 | 12596 |
| 18 | 会计专业人员 | 21383 | 6881 | 4346 | 7621 |
| 19 | 市场营销专业人员 | 12350 | 10154 | 8093 | 10466 |
| 20 | 商务策划专业人员 | 12238 | 6933 | 4875 | 7965 |
| 21 | 视觉传达设计人员 | 14652 | 10075 | 6533 | 10518 |
| 22 | 动画设计人员 | 12606 | 8125 | 5636 | 8698 |
| 23 | 其他专业技术人员 | 9332 | 5758 | 3889 | 6243 |
| 24 | 行政办事员 | 17368 | 8070 | 6719 | 8798 |
| 25 | 其他办事人员和有关人员 | 14885 | 6569 | 2962 | 7080 |
| 26 | 营销员 | 13036 | 6728 | 4096 | 7948 |
| 27 | 仓储管理员 | 8673 | 6077 | 3771 | 6917 |
| 28 | 无线电监测与设备运维员 | 12774 | 8125 | 5655 | 8707 |
| 29 | 计算机程序设计员 | 15907 | 11375 | 6630 | 11597 |
| 30 | 保安员 | 4364 | 3753 | 3133 | 3668 |
| 31 | 其他技术辅助服务人员 | 8922 | 4395 | 3512 | 4987 |
| 32 | 保洁员 | 3519 | 2808 | 2438 | 2838 |

## 1、专业技术服务业

| 专业技术服务业 | | 单位：元/月（人民币） | | | |
|---|---|---|---|---|---|
| 序号 | 职位名称 | 高位值 | 中位值 | 低位值 | 平均值 |
| 1 | 企业董事 | 41206 | 29310 | 6937 | 23966 |
| 2 | 企业总经理 | 45104 | 22810 | 10691 | 22912 |
| 3 | 生产经营部门经理 | 26369 | 12485 | 9009 | 15054 |
| 4 | 财务部门经理 | 34511 | 18546 | 13419 | 21057 |
| 5 | 销售和营销部门经理 | 15182 | 6843 | 5942 | 6994 |
| 6 | 广告和公关部门经理 | 23183 | 8033 | 6467 | 8008 |
| 7 | 研究和开发部门经理 | 23850 | 15246 | 7983 | 14752 |
| 8 | 其他职能部门经理 | 27736 | 17408 | 9930 | 17585 |
| 9 | 其他企业中高级管理人员 | 20545 | 12003 | 4733 | 12041 |
| 10 | 化工实验工程技术人员 | 11018 | 6422 | 4309 | 7363 |
| 11 | 计算机软件工程技术人员 | 13459 | 10337 | 4410 | 10111 |
| 12 | 建筑和市政设计工程技术人员 | 16738 | 9407 | 5363 | 10367 |
| 13 | 土木建筑工程技术人员 | 22468 | 12458 | 6377 | 13278 |
| 14 | 风景园林工程技术人员 | 14914 | 9479 | 6562 | 10178 |
| 15 | 供水排水工程技术人员 | 15276 | 12167 | 6825 | 11548 |

| 专业技术服务业 | | 单位：元/月（人民币） | | | |
|---|---|---|---|---|---|
| 序号 | 职位名称 | 高位值 | 中位值 | 低位值 | 平均值 |
| 16 | 海洋工程勘察设计工程技术人员 | 20558 | 11515 | 7661 | 12596 |
| 17 | 会计专业人员 | 23113 | 7146 | 4643 | 7475 |
| 18 | 市场营销专业人员 | 12350 | 10154 | 8093 | 10466 |
| 19 | 商务策划专业人员 | 12238 | 6933 | 4875 | 7965 |
| 20 | 视觉传达设计人员 | 14652 | 10075 | 6533 | 10518 |
| 21 | 动画设计人员 | 12606 | 8125 | 5636 | 8698 |
| 22 | 其他专业技术人员 | 9259 | 5725 | 3885 | 6196 |
| 23 | 行政办事员 | 21248 | 9435 | 7591 | 11102 |
| 24 | 其他办事人员和有关人员 | 13772 | 5620 | 3455 | 5416 |
| 25 | 营销员 | 6617 | 4205 | 3535 | 4330 |
| 26 | 仓储管理员 | 9160 | 7446 | 4172 | 6956 |
| 27 | 无线电监测与设备运维员 | 12774 | 8125 | 5655 | 8707 |
| 28 | 计算机程序设计员 | 15907 | 11375 | 6630 | 11597 |
| 29 | 保安员 | 4364 | 3753 | 3133 | 3668 |
| 30 | 其他技术辅助服务人员 | 8922 | 4395 | 3512 | 4987 |
| 31 | 保洁员 | 4305 | 3738 | 3052 | 3580 |

## （十一）居民服务、修理和其他服务业

| 居民服务、修理和其他服务业 | | 单位：元/月（人民币） | | | |
|---|---|---|---|---|---|
| 序号 | 职位名称 | 高位值 | 中位值 | 低位值 | 平均值 |
| 1 | 企业董事 | 43119 | 12458 | 3950 | 15535 |
| 2 | 企业总经理 | 41918 | 16198 | 5560 | 17245 |
| 3 | 生产经营部门经理 | 21014 | 12390 | 7201 | 13935 |
| 4 | 财务部门经理 | 27542 | 8683 | 4484 | 11111 |
| 5 | 人事部门经理 | 25235 | 13588 | 8248 | 15531 |
| 6 | 销售和营销部门经理 | 48105 | 15527 | 4657 | 20267 |
| 7 | 其他职能部门经理 | 31339 | 12359 | 5495 | 12617 |
| 8 | 其他企业中高级管理人员 | 13354 | 6923 | 3362 | 7631 |
| 9 | 特种设备管理和应用工程技术人员 | 8980 | 4826 | 3184 | 4910 |
| 10 | 电工电器工程技术人员 | 8906 | 5863 | 3905 | 6246 |
| 11 | 电力工程安装工程技术人员 | 7632 | 3601 | 2765 | 3525 |
| 12 | 会计专业人员 | 15285 | 7125 | 2898 | 7318 |
| 13 | 资产评估人员 | 10885 | 7467 | 5107 | 7444 |

| 居民服务、修理和其他服务业 | | 单位：元/月（人民币） | | | |
|---|---|---|---|---|---|
| 序号 | 职位名称 | 高位值 | 中位值 | 低位值 | 平均值 |
| 14 | 化妆师 | 11730 | 7444 | 2945 | 7474 |
| 15 | 其他专业技术人员 | 15647 | 9456 | 3267 | 9423 |
| 16 | 行政办事员 | 10606 | 5267 | 3087 | 6250 |
| 17 | 后勤管理员 | 9909 | 5860 | 3169 | 6372 |
| 18 | 保卫管理员 | 8608 | 3721 | 2762 | 3854 |
| 19 | 其他安全和消防人员 | 5905 | 3128 | 2591 | 3815 |
| 20 | 其他办事人员和有关人员 | 11974 | 4318 | 2428 | 3931 |
| 21 | 营销员 | 16856 | 9335 | 4548 | 9862 |
| 22 | 收银员 | 7976 | 6358 | 4168 | 6388 |
| 23 | 道路货运汽车驾驶员 | 7523 | 5939 | 3880 | 5904 |
| 24 | 邮件分拣员 | 10547 | 4259 | 3187 | 4879 |
| 25 | 邮政投递员 | 6976 | 5131 | 3439 | 5304 |
| 26 | 中式烹调师 | 7289 | 4829 | 2794 | 4830 |
| 27 | 餐厅服务员 | 6025 | 3222 | 2494 | 3630 |
| 28 | 物业管理员 | 8880 | 4203 | 3120 | 4529 |
| 29 | 客户服务管理员 | 14108 | 6658 | 4229 | 7704 |
| 30 | 职业指导员 | 8067 | 5026 | 4083 | 5520 |
| 31 | 保安员 | 7344 | 3527 | 2712 | 3527 |
| 32 | 形象设计师 | 11330 | 6965 | 5155 | 7432 |
| 33 | 商业摄影师 | 10815 | 4787 | 2551 | 5970 |
| 34 | 其他技术辅助服务人员 | 8250 | 5600 | 4050 | 5852 |
| 35 | 保洁员 | 4701 | 3455 | 2772 | 3273 |
| 36 | 其他居民服务人员 | 9665 | 5693 | 3882 | 5534 |
| 37 | 其他修理及制作服务人员 | 6142 | 4398 | 2962 | 4649 |
| 38 | 其他社会生产和生活服务人员 | 6388 | 4085 | 2739 | 4318 |

## 1、居民服务业

| 居民服务业 | | 单位：元/月（人民币） | | | |
|---|---|---|---|---|---|
| 序号 | 职位名称 | 高位值 | 中位值 | 低位值 | 平均值 |
| 1 | 企业董事 | 46562 | 13933 | 4710 | 17574 |
| 2 | 企业总经理 | 37476 | 17313 | 7759 | 17297 |
| 3 | 财务部门经理 | 26862 | 8621 | 4763 | 10480 |
| 4 | 其他职能部门经理 | 22914 | 12557 | 5615 | 12426 |
| 5 | 会计专业人员 | 15295 | 7041 | 4095 | 7110 |
| 6 | 化妆师 | 11730 | 7444 | 2945 | 7474 |

| 居民服务业 | | 单位：元/月（人民币） | | | |
|---|---|---|---|---|---|
| 序号 | 职位名称 | 高位值 | 中位值 | 低位值 | 平均值 |
| 7 | 其他专业技术人员 | 10427 | 5414 | 3305 | 5781 |
| 8 | 后勤管理员 | 11111 | 7917 | 3274 | 7815 |
| 9 | 保卫管理员 | 7759 | 3917 | 2893 | 3907 |
| 10 | 其他办事人员和有关人员 | 15468 | 8301 | 3123 | 8885 |
| 11 | 营销员 | 12098 | 8445 | 4022 | 8439 |
| 12 | 物业管理员 | 9032 | 4120 | 3202 | 4433 |
| 13 | 形象设计师 | 11330 | 6965 | 5155 | 7432 |
| 14 | 商业摄影师 | 10815 | 4787 | 2551 | 5970 |
| 15 | 保洁员 | 4701 | 3455 | 2772 | 3273 |
| 16 | 其他居民服务人员 | 9479 | 5465 | 3407 | 5453 |
| 17 | 其他修理及制作服务人员 | 6238 | 4413 | 2961 | 4521 |
| 18 | 其他社会生产和生活服务人员 | 4848 | 3250 | 2520 | 3694 |

## 2、其他服务业

| 其他服务业 | | 单位：元/月（人民币） | | | |
|---|---|---|---|---|---|
| 序号 | 职位名称 | 高位值 | 中位值 | 低位值 | 平均值 |
| 1 | 企业董事 | 21916 | 11662 | 3904 | 13981 |
| 2 | 企业总经理 | 44326 | 11432 | 5491 | 15655 |
| 3 | 生产经营部门经理 | 21014 | 12390 | 7201 | 13935 |
| 4 | 财务部门经理 | 33200 | 11024 | 4607 | 12393 |
| 5 | 人事部门经理 | 29199 | 11120 | 5554 | 17639 |
| 6 | 销售和营销部门经理 | 51898 | 14575 | 4037 | 21805 |
| 7 | 其他职能部门经理 | 36871 | 10400 | 4985 | 11417 |
| 8 | 其他企业中高级管理人员 | 13354 | 6923 | 3362 | 7631 |
| 9 | 特种设备管理和应用工程技术人员 | 8980 | 4826 | 3184 | 4910 |
| 10 | 电工电器工程技术人员 | 8980 | 5854 | 3902 | 6228 |
| 11 | 电力工程安装工程技术人员 | 4124 | 3249 | 2765 | 3538 |
| 12 | 会计专业人员 | 20193 | 7833 | 5426 | 8380 |
| 13 | 资产评估人员 | 11321 | 7467 | 5376 | 7844 |
| 14 | 其他专业技术人员 | 15682 | 9600 | 3246 | 9534 |
| 15 | 行政办事员 | 9924 | 5023 | 3241 | 5401 |
| 16 | 后勤管理员 | 9264 | 5032 | 3084 | 5728 |
| 17 | 保卫管理员 | 4396 | 3630 | 2761 | 3192 |
| 18 | 其他安全和消防人员 | 5743 | 2977 | 2530 | 3954 |
| 19 | 其他办事人员和有关人员 | 9910 | 3767 | 2573 | 4280 |

| 其他服务业 | | 单位：元/月（人民币） | | | |
|---|---|---|---|---|---|
| 序号 | 职位名称 | 高位值 | 中位值 | 低位值 | 平均值 |
| 20 | 营销员 | 20021 | 12228 | 6604 | 12610 |
| 21 | 收银员 | 7981 | 6470 | 4606 | 6588 |
| 22 | 道路货运汽车驾驶员 | 7523 | 5939 | 3880 | 5904 |
| 23 | 邮件分拣员 | 10547 | 4259 | 3187 | 4879 |
| 24 | 邮政投递员 | 6976 | 5131 | 3439 | 5304 |
| 25 | 中式烹调师 | 7289 | 4829 | 2794 | 4830 |
| 26 | 餐厅服务员 | 6025 | 3222 | 2494 | 3630 |
| 27 | 物业管理员 | 7899 | 4525 | 3098 | 5357 |
| 28 | 职业指导员 | 8067 | 5026 | 4083 | 5520 |
| 29 | 保安员 | 3990 | 3350 | 2712 | 3155 |
| 30 | 其他技术辅助服务人员 | 8250 | 5600 | 4050 | 5852 |
| 31 | 其他居民服务人员 | 10776 | 6040 | 4267 | 5676 |
| 32 | 其他社会生产和生活服务人员 | 7372 | 4095 | 2991 | 4538 |

## （十二）卫生和社会工作

| 卫生和社会工作 | | 单位：元/月（人民币） | | | |
|---|---|---|---|---|---|
| 序号 | 职位名称 | 高位值 | 中位值 | 低位值 | 平均值 |
| 1 | 其他职能部门经理 | 17592 | 9747 | 4585 | 13794 |
| 2 | 其他企业中高级管理人员 | 18087 | 7684 | 4726 | 8124 |
| 3 | 外科医师 | 47440 | 12648 | 7003 | 12632 |
| 4 | 皮肤科医师 | 17080 | 9606 | 3786 | 10510 |
| 5 | 麻醉科医师 | 23192 | 9959 | 4957 | 11484 |
| 6 | 药师 | 9384 | 6344 | 4710 | 6729 |
| 7 | 临床检验技师 | 15728 | 8441 | 6623 | 8791 |
| 8 | 外科护士 | 10595 | 6175 | 5130 | 6509 |
| 9 | 口腔科护士 | 7026 | 5236 | 4512 | 5667 |
| 10 | 统计专业人员 | 10175 | 5503 | 3150 | 3750 |
| 11 | 会计专业人员 | 10193 | 5417 | 3584 | 5639 |
| 12 | 其他专业技术人员 | 17739 | 9612 | 3602 | 9785 |
| 13 | 行政办事员 | 8840 | 5515 | 4350 | 6037 |
| 14 | 其他办事人员和有关人员 | 9153 | 4193 | 3164 | 5380 |
| 15 | 医疗临床辅助服务员 | 6962 | 4953 | 3558 | 4987 |

## （十三）文化、体育和娱乐业

| 文化、体育和娱乐业 | | | | | 单位：元/月（人民币） |
|---|---|---|---|---|---|
| 序号 | 职位名称 | 高位值 | 中位值 | 低位值 | 平均值 |
| 1 | 企业总经理 | 69746 | 18310 | 3880 | 20161 |
| 2 | 生产经营部门经理 | 20445 | 11125 | 4431 | 14867 |
| 3 | 其他职能部门经理 | 46198 | 13323 | 6988 | 15893 |
| 4 | 其他企业中高级管理人员 | 29336 | 7278 | 5160 | 8097 |
| 5 | 园艺技术人员 | 9293 | 3908 | 2584 | 4531 |
| 6 | 草业技术人员 | 9875 | 3833 | 2781 | 4040 |
| 7 | 会计专业人员 | 15836 | 5688 | 3218 | 7275 |
| 8 | 商务策划专业人员 | 12671 | 9479 | 7127 | 9290 |
| 9 | 人力资源管理专业人员 | 15551 | 6984 | 4946 | 7708 |
| 10 | 动画设计人员 | 11059 | 7204 | 5850 | 8053 |
| 11 | 视觉传达设计人员 | 17929 | 11835 | 5598 | 10983 |
| 12 | 教练员 | 10020 | 3512 | 2476 | 4022 |
| 13 | 翻译 | 8630 | 5024 | 3093 | 5056 |
| 14 | 其他专业技术人员 | 15293 | 6771 | 3146 | 8040 |
| 15 | 行政办事员 | 17059 | 6972 | 4376 | 7495 |
| 16 | 秘书 | 8033 | 4798 | 2851 | 4597 |
| 17 | 后勤管理员 | 7153 | 6131 | 3421 | 5684 |
| 18 | 保卫管理员 | 6902 | 5030 | 3820 | 4833 |
| 19 | 其他办事人员和有关人员 | 9571 | 4519 | 2920 | 4861 |
| 20 | 采购员 | 6103 | 4829 | 3906 | 5157 |
| 21 | 营销员 | 7485 | 4075 | 3259 | 3925 |
| 22 | 收银员 | 5812 | 3575 | 2925 | 3739 |
| 23 | 道路客运汽车驾驶员 | 6388 | 4029 | 2296 | 3772 |
| 24 | 仓储管理员 | 6902 | 3846 | 3023 | 4077 |
| 25 | 中式面点师 | 5452 | 4071 | 3272 | 4335 |
| 26 | 餐厅服务员 | 5117 | 4271 | 2708 | 4197 |
| 27 | 其他住宿和餐饮服务人员 | 7541 | 4308 | 3390 | 4421 |
| 28 | 信息通信网络运行管理员 | 9275 | 4388 | 3218 | 5301 |
| 29 | 保洁员 | 4035 | 3208 | 2415 | 2781 |
| 30 | 汽车维修工 | 4718 | 3346 | 2588 | 3274 |
| 31 | 康乐服务员 | 7175 | 4175 | 3534 | 5050 |
| 32 | 其他文化、体育和娱乐服务人员 | 5573 | 4365 | 3413 | 4573 |
| 33 | 工程机械维修工 | 6851 | 4798 | 3218 | 4663 |

## 1、文化艺术业

| 文化艺术业 | | | | | 单位：元/月（人民币） |
|---|---|---|---|---|---|
| 序号 | 职位名称 | 高位值 | 中位值 | 低位值 | 平均值 |
| 1 | 商务策划专业人员 | 12671 | 9479 | 7127 | 9290 |
| 2 | 人力资源管理专业人员 | 8699 | 7042 | 5558 | 7294 |
| 3 | 动画设计人员 | 11059 | 7204 | 5850 | 8053 |
| 4 | 其他专业技术人员 | 6624 | 4865 | 3120 | 4886 |
| 5 | 采购员 | 6521 | 5013 | 4075 | 5240 |

# 第二部分 深圳市机械、装饰、酒店、旅游、公路货运与物流、医药行业工资指导价位

## 一、机械行业工资指导价位

### （一）深圳机械行业发展历程及现状

制造业是国民经济的主体，是强国之基，而机械行业作为“工业的心脏”，其重要性不言而喻。

深圳机械行业由昔日 3 家农机厂起步，经过三十多年发展，已经形成由金属制品业、通用机械制造业、专用机械制造业、电气机械及器材制造业、交通运输设备制造业和办公自动化设备制造业 6 大门类、100 多个小类构成的优势产业。

深圳机械行业在当下深圳乃至中国工业上举足轻重的地位，已成为深圳经济发展的一支重要力量。目前深圳市机械行业共有 11000 多家生产经营企业、超过 100 万从业人员，人均产值超 65 万元。2017 年深圳机械工业呈现稳定增长运行态势，全行业实现主营收入约 7200 亿元，比 2016 年增长 8.03%，由于产业向高端化智能化转变加速，工业增加值和利润水平都有所提升，全行业工业增加值约 1600 亿元，实现总利润约 550 亿元，利润率为 7.64%，比同期全国平均水平高 1.02 个百分点。作为深圳的先进制造业，深圳机械行业拥有一大批享誉全国和世界的知名品牌，持续提供符合未

来制造业需求的智能装备、精密制造和精密模具产品。深圳机械行业有着众多“单项冠军”，集装箱、微电机、精密零部件等产量全球第一，激光加工设备、精密模具、办公自动化设备、智能登机桥等产量全国第一。近年来世界500强等制造业龙头企业在深圳投资设厂大量采购，形成精密机械加工、机床消费等产业链配套市场需求，催生了精密加工制造业的迅速发展，推动深圳成为全球精密零部件配套供应的“世界工厂”。

## （二）机械行业薪酬调查的意义

机械行业工资水平调查，可以为企业提供切合行业市场规律、符合行业标准的薪酬数据依据，可有效地引导机械行业企业结合自身细分行业和企业内部管理架构，参考人工成本、各工种的工资指导价位等调研结果，合理控制人工成本，建立和制定公司的薪酬策略、设计合理的薪酬结构，以真正发挥薪酬地吸引人才、保留人才、激励人才，提升企业综合竞争力，保障深圳机械行业稳步发展。调研结果具有指导性，不具有指令性。

## （三）2018年深圳机械行业人工成本信息

### 1、2018年深圳机械各行业人工成本占总成本的比重

经核查回收的63份调研表中，有效数据62份。经统计

核算，数据如下表 1-1 所示。

**表 1-1　　2018 年机械各行业人工成本占总成本的比重**

| 行业 | 高位值 | 中位值 | 低位值 | 平均值 |
|---|---|---|---|---|
| 金属/钣金加工 | 53.29% | 25.46% | 8.70% | 23.47% |
| 模具及制品行业 | 49.03% | 18.86% | 6.38% | 22.44% |
| 设备制造行业 | 48.92% | 18.02% | 5.60% | 20.19% |
| 合　计 | 50.61% | 23.87% | 6.52% | 21.11% |

**2、2018 年深圳机械各行业人工成本水平及构成**

（1）回收的 63 份调研表中，有效数据 62 份。经统计核算，相关行业的人工成本构成比例如下表 1-2 所示。

**表 1-2　　2018 年机械行业的人工成本构成（分行业）**

（单位：元/年）

| 行业 | 平均人工成本 | 平均人数 | 构成 | | | | | | |
|---|---|---|---|---|---|---|---|---|---|
| | | | 劳动报酬 | 福利费用 | 教育经费 | 保险费用 | 劳动保护费用 | 住房费用 | 其他成本 |
| 金属/钣金加工 | 73249 | 106 | 78.28% | 5.36% | 0.47% | 9.21% | 1.48% | 3.66% | 1.54% |
| 模具及制品行业 | 73644 | 282 | 80.30% | 3.55% | 1.33% | 9.87% | 1.28% | 2.11% | 1.56% |
| 设备制造行业 | 95582 | 598 | 76.54% | 5.67% | 1.53% | 10.71% | 0.94% | 2.69% | 1.92% |
| 合　计 | 81191 | 338 | 78.87% | 4.74% | 0.66% | 10.26% | 1.05% | 2.81% | 1.61% |

说明：1）表中比例表示各类人工成本占人工成本的比例；2）从表中看出设备制造行业的平均人工成本最高。

（2）从 62 份调研表中，大中型企业 15 家，小微型企业 47 家，不同规模企业的人工成本构成比例如下表 1-3 所示。

表 1-3　　2018 年机械行业的人工成本构成（分规模）

（单位：元/年）

| 行业 | 平均人工成本 | 平均人数 | 构成 | | | | | | |
|---|---|---|---|---|---|---|---|---|---|
| | | | 劳动报酬 | 福利费用 | 教育经费 | 保险费用 | 劳动保护费用 | 住房费用 | 其他成本 |
| 大型企业 | 88965 | 1204 | 78.23% | 3.60% | 0.25% | 12.12% | 1.53% | 2.48% | 1.79% |
| 中型企业 | 82019 | 277 | 77.62% | 5.96% | 0.67% | 10.26% | 0.71% | 1.89% | 2.89% |
| 小型企业 | 73694 | 103 | 80.31% | 5.16% | 0.79% | 8.51% | 0.43% | 3.12% | 1.68% |
| 微型企业 | 63366 | 28 | 81.51% | 3.59% | 0.80% | 8.43% | 1.06% | 3.59% | 1.02% |
| 合　计 | 81191 | 338 | 78.87% | 4.74% | 0.66% | 10.26% | 1.05% | 2.81% | 1.61% |

说明：1）表中比例表示各类人工成本占人工成本的比例；2）从表中看出企业规模越大平均人工成本越高。

## （四）2018 年深圳机械行业工资指导价位

### 1、2018 年深圳机械行业分企业规模工资指导价位

从 62 家企业的数据显示，我们依照国家对工业类企业规模的划分标准，分划出 4 家大型企业，11 家中型企业，35 家小型企业，12 家微型企业。经统计核算不同规模企业工资指导价位见表 1-4。

表 1-4　　2018 年机械行业分企业规模工资指导价位

（单位：　元/人·月）

| 工资分位 / 企业类型 | 高位值 | 中位值 | 低位值 | 平均值 |
|---|---|---|---|---|
| 大型企业 | 39904 | 5922 | 3878 | 6967 |
| 中型企业 | 38243 | 5217 | 3444 | 6541 |
| 小型企业 | 31378 | 5271 | 3075 | 5784 |
| 微型企业 | 14568 | 4157 | 2665 | 5001 |

| 合　计 | 37636 | 5428 | 3030 | 6349 |
|---|---|---|---|---|

说明：企业规模类型，依照国家统计局《关于印发统计上大中小微型企业划分办法的通知》（国统字〔2011〕75 号）的划分标准。

**2、2018 年深圳机械行业综合管理岗位分等级工资指导价位**

我们从 62 家企业的综合管理岗位的高层、一级、二级和其他管理岗位的工资数据分析得出机械行业综合管理人员分等级工资指导价位见表 1-5。

**表 1-5　　2018 年机械行业综合管理人员分等级工资指导价位**

（单位：　元/人·月）

| 工资分位<br>管理岗位 | 高位值 | 中位值 | 低位值 | 平均值 |
|---|---|---|---|---|
| 高层管理岗 | 34558 | 12801 | 5624 | 14848 |
| 一级管理岗 | 27175 | 8333 | 5157 | 8828 |
| 二级管理岗 | 20594 | 6781 | 3863 | 6441 |
| 其他管理岗 | 10788 | 5091 | 3441 | 5180 |

说明：综合管理岗位等级指在企业中从事管理工作人员在本企业岗位序列中的位置。高层管理岗：是指企业法人单位负责人层级（包括同级别岗位及副职），相当于企业高管；一级部门管理岗：是指企业总部中内设管理机构的负责人层级（包括副职），相当于企业中层负责人；二级部门管理岗：是指一级部门内设的管理机构的负责人层级（包括副职），相当于企业基层负责人；其它管理岗：是指不包括在以上各层级中的或不承担一级管理职责的岗位，一般是低于上述三个层级的管理岗位。

**3、2018 年深圳机械行业专业技术岗位分职称等级工资指导价位**

我们从 62 家企业的专业技术岗位的初级工程师、中级工程师、高级工程师三个职称等级的工资数据分析得出机械行业分职称等级工资指导价位见表 1-6。

表 1-6 2018 年机械行业专业技术岗位分职称等级工资指导价位

（单位： 元/ 人·月）

| 工资分位<br>职称等级 | 高位值 | 中位值 | 低位值 | 平均值 |
|---|---|---|---|---|
| 高级职称 | 20955 | 7042 | 4329 | 8222 |
| 中级职称 | 17119 | 6413 | 3635 | 6874 |
| 初级职称 | 13600 | 5114 | 3284 | 5695 |

说明：技术级别，以国家职称评审评定为主，并与机械各企业内部评定级别结合。

## 4、2018 年深圳机械行业一线工人分技能等级工资指导价位

我们从 62 家企业的铣工、车工、钳工等岗位的初级工、中级工、高级工、技师、高级技师五个技术等级的工资数据分析得出机械行业分技能等级工资指导价位见表 1-7。

表 1-7　　2018 年机械行业一线工人分技能等级工资指导价位

（单位： 元/ 人·月）

| 工资分位<br>技能等级 | 高位值 | 中位值 | 低位值 | 平均值 |
|---|---|---|---|---|
| 高级技师 | 18575 | 6750 | 4834 | 6427 |
| 技师 | 13046 | 5872 | 3849 | 5647 |
| 高级技能 | 9887 | 5257 | 3241 | 5291 |
| 中级技能 | 7874 | 4583 | 2996 | 4608 |
| 初级技能 | 6579 | 4373 | 2874 | 4237 |

说明：技能等级，是以机械各企业设定标准等级与国家职业技能鉴定等级结合。

## 5、2018 年深圳机械行业分工种工资指导价位

我们调查了综合管理岗位 27 个工种，专业技术岗位 25 个工种，一线工人岗位 33 个工种共 85 个工种的工资数据，不同工种工资指导价位见下表 1-8。

## 表 1-8　　2018 年机械行业分工种工资指导价位

（单位：　元/人·月）

| 序号 | 岗位 | 高位值 | 中位值 | 低位值 | 平均值 |
|---|---|---|---|---|---|
| 综 合 管 理 岗 位 | | | | | |
| 1 | 总经理 | 39674 | 16459 | 5093 | 17135 |
| 2 | 副总经理 | 34117 | 12348 | 4630 | 14540 |
| 3 | 财务总监 | 34632 | 14206 | 5924 | 16753 |
| 4 | 财务经理 | 13947 | 10151 | 5904 | 10396 |
| 5 | 财务主管 | 10713 | 7021 | 4436 | 7120 |
| 6 | 财务专员 | 8483 | 5012 | 3539 | 5285 |
| 7 | 总账会计 | 8960 | 5774 | 5111 | 6169 |
| 8 | 会计 | 7448 | 5122 | 4104 | 5440 |
| 9 | 出纳 | 6666 | 4460 | 3835 | 4745 |
| 10 | 行政总监 | 17047 | 10571 | 6189 | 10871 |
| 11 | 行政经理 | 16108 | 10161 | 5947 | 10066 |
| 12 | 行政主管 | 9049 | 6520 | 4321 | 6781 |
| 13 | 行政专员 | 6208 | 4164 | 3605 | 4350 |
| 14 | 销售总监 | 29157 | 16051 | 12033 | 17058 |
| 15 | 销售经理 | 21482 | 11116 | 7977 | 12200 |
| 16 | 销售主管 | 10783 | 7574 | 4719 | 7519 |
| 17 | 销售代表 | 9097 | 5324 | 4265 | 5802 |
| 18 | 销售助理 | 7135 | 5150 | 4167 | 5254 |
| 19 | 物流经理 | 12536 | 9501 | 6818 | 9065 |
| 20 | 物流主管 | 9037 | 6870 | 4508 | 6608 |
| 21 | 物流专员 | 6858 | 4885 | 4259 | 5118 |
| 22 | 物流助理 | 5570 | 4594 | 4023 | 4778 |
| 23 | 生产总监 | 23053 | 13836 | 11206 | 16160 |
| 24 | 生产经理 | 14754 | 9255 | 4732 | 9009 |
| 25 | 生产主管 | 13365 | 7728 | 4430 | 8035 |
| 26 | 生产专员 | 7574 | 5405 | 3273 | 5504 |
| 27 | 客户服务专员 | 8012 | 4900 | 3460 | 5233 |
| 专 业 技 术 岗 位 | | | | | |
| 28 | 销售工程师 | 18422 | 9959 | 6179 | 8469 |
| 29 | 应用工程师 | 11910 | 7490 | 5049 | 8161 |
| 30 | 绘图工程师 | 11325 | 8078 | 4699 | 7622 |
| 31 | CAD 设计师 | 10720 | 9371 | 6551 | 8862 |

| 序号 | 岗位 | 高位值 | 中位值 | 低位值 | 平均值 |
|---|---|---|---|---|---|
| 32 | 机械工程师 | 11400 | 7735 | 5820 | 8202 |
| 33 | 研发经理 | 20015 | 11600 | 7703 | 12794 |
| 34 | 研发主管 | 16625 | 9390 | 5513 | 10485 |
| 35 | 研发工程师 | 15396 | 7342 | 4368 | 8231 |
| 36 | 数控编程工程师 | 10510 | 6615 | 4251 | 7141 |
| 37 | 模具设计工程师 | 9146 | 5333 | 4360 | 6103 |
| 38 | 冲压工艺技术工程师 | 10012 | 5621 | 4336 | 5527 |
| 39 | 冲压工艺工程师 | 10414 | 6690 | 5641 | 6498 |
| 40 | 设备技术工程师 | 11394 | 8531 | 5141 | 7994 |
| 41 | 测试工程师 | 10600 | 6902 | 4974 | 6942 |
| 42 | 机械设计工程师 | 9947 | 7051 | 4734 | 6870 |
| 43 | 质量工程师 | 8882 | 5200 | 3948 | 5759 |
| 44 | 铸造工艺技术工程师 | 11211 | 7476 | 5825 | 7618 |
| 45 | 装配工程师 | 9507 | 6231 | 4908 | 6307 |
| 46 | 制程工程师 | 9884 | 6625 | 5060 | 6262 |
| 47 | 设备技术员 | 9003 | 6611 | 4992 | 6895 |
| 48 | 模具工程师 | 11956 | 6705 | 5501 | 7676 |
| 49 | 生产技术工程师 | 8812 | 7031 | 4369 | 7126 |
| 50 | 质量主管 | 14769 | 7643 | 4657 | 8422 |
| 51 | 质量专员 | 6458 | 4716 | 2623 | 4678 |
| 52 | 售后技术支持工程师 | 9505 | 5850 | 4110 | 6017 |
| 一 线 工 人 岗 位 | | | | | |
| 53 | 电工 | 6855 | 5613 | 4932 | 5679 |
| 54 | 大车司机 | 7297 | 5307 | 4762 | 5332 |
| 55 | 生产线长 | 7592 | 6513 | 5015 | 6316 |
| 56 | 生产班组长 | 7227 | 6112 | 4860 | 6022 |
| 57 | 数控机床操作技工 | 6862 | 5292 | 4270 | 5510 |
| 58 | 车间主任 | 10551 | 7021 | 4810 | 6838 |
| 59 | 检验工 | 8738 | 4650 | 3856 | 4658 |
| 60 | 钳工 | 9788 | 4433 | 3313 | 5100 |
| 61 | 机加工工 | 9044 | 4753 | 3723 | 4773 |
| 62 | 车工 | 7742 | 5199 | 2629 | 5202 |
| 63 | 数控车工 | 10031 | 6405 | 3102 | 6126 |
| 64 | 铣工 | 8057 | 5025 | 3040 | 5198 |
| 65 | 混料员 | 6786 | 5408 | 3783 | 5355 |
| 66 | 数控铣工 | 5881 | 4923 | 3496 | 5037 |
| 67 | 激光工 | 7584 | 5036 | 3828 | 5532 |
| 68 | 磨工 | 7770 | 5236 | 4213 | 5405 |
| 69 | 模锻工 | 8120 | 3937 | 3317 | 4131 |

| 序号 | 岗位 | 高位值 | 中位值 | 低位值 | 平均值 |
|---|---|---|---|---|---|
| 70 | 冲压工 | 7484 | 5003 | 3373 | 5655 |
| 71 | 焊工 | 7760 | 5517 | 2952 | 5572 |
| 72 | 铆工 | 7655 | 4875 | 3435 | 5094 |
| 73 | 弯剪工 | 7174 | 4885 | 2691 | 4885 |
| 74 | 线切割工 | 7904 | 3928 | 3440 | 4105 |
| 75 | 电切削工 | 7142 | 5339 | 3699 | 5329 |
| 76 | 抛磨光工 | 7238 | 4159 | 3468 | 4419 |
| 77 | 注塑工 | 7963 | 4776 | 3279 | 5143 |
| 78 | 涂装工 | 9032 | 5390 | 4679 | 6116 |
| 79 | 装配工 | 9233 | 4598 | 2893 | 4790 |
| 80 | 压铸工 | 7101 | 5047 | 3302 | 5047 |
| 81 | 钣金工 | 9372 | 6000 | 4377 | 6096 |
| 82 | 包装工 | 5018 | 4250 | 3557 | 4383 |
| 83 | 测量/测试工 | 6676 | 4528 | 3706 | 5067 |
| 84 | 油漆工 | 7141 | 5655 | 4011 | 5523 |
| 85 | 钻工 | 7593 | 5879 | 4363 | 6213 |

## 二、装饰行业工资指导价位

### （一）深圳装饰行业发展历程及现状

中国装饰行业一直以来流传着这样的说法，“全国装饰看广东，广东装饰看深圳”，最直观地反映了深圳装饰行业在全国建筑装饰行业内的重要地位。

从 1981 年第一家装饰企业——海外装饰在深圳注册成立，30 多年来，深圳装饰业以燎原之势迅猛发展，引领了全国装饰行业的快速发展。截至目前，深圳具有双甲资质装饰企业 200 余家,从业者约 22 万人;2017 年公装总产值约 2000 亿元，家装产值约 500 亿元，设计产值约 100 亿元。中国建筑装饰百强企业中深圳占 67 家,深圳上市公司中主板 14 家，新三板挂牌 7 家。多年来，全国各大城市的标志性工程，都以深圳装饰的参与为高质量的保证，全国中高档建筑装饰工程有 80%以上是深圳企业参与完成的。随着国家城镇化建设、住房及公共配套设施建设的不断扩大，以及旧城改造的持续推进，特别是目前“一带一路”经济战略的实施，建筑装饰业仍然拥有巨大的发展空间和潜力。当前深圳建筑装饰行业正在从粗放型经营转向集约化经营、从劳动密集型走向技术密集型、从高污染高能耗走向低污染低能耗、从工厂化走向工业化，正在形成以房地产业、建筑业及建筑装饰业、建材生产流通业等组成的产业集群。

## （二）装饰行业薪酬调查的意义

在国家政策的指引下，装饰行业中的公共建筑装饰装修和住宅装饰装修的工程产值都得到大幅度的提高，各种中小型装饰公司蓬勃发展，装饰劳动力市场、资本市场和产品市场将得到进一步的发展，但同时呈现出来各企业管理水平不均，人员流动加剧等特征。如何对人才做好“选、育、用、留”，通过科学管理的手段将人力转换为生产力就尤显重要。

薪酬作为影响企业发展最主要的因素之一，它对员工是一种报酬、一种驱动、一种激励和一种回报。企业内部的薪酬管理将关系到企业员工整体的满意度水平、人力资源的合理化程度及企业内部管理的管理效能等一系列问题。

深圳市装饰行业薪酬调查，旨在通过薪酬数据分析，让深圳地区同行业了解到目前市场上人员的薪酬水平，明确公司内部各岗位的起薪基点，减少薪酬供求双方的盲目性，为公司制定合理的薪酬政策提供参考依据，从而保证企业在薪酬方面的竞争优势和创造性，完善薪酬管理，充分调动和激发员工的积极性，提高企业的管理能力。

## （三）2018 年深圳装饰行业人工成本信息

### 1、2018 年深圳装饰行业人工成本占总成本的比重

经核查回收的 63 份调研表中，有效数据 59 份。经统计核算，数据如下表 2-1 所示。

表 2-1　　2018 年装饰行业人工成本占总成本的比重

| 行业 | 高位值 | 中位值 | 低位值 | 平均值 |
|---|---|---|---|---|
| 装饰行业 | 44.74% | 19.82% | 5.40% | 20.34% |

### 2、2018 年深圳装饰行业人工成本水平及构成

从 59 份调研表中，大型企业 11 家，中型企业 26 家，小型企业 16 家，微型企业 6 家，不同规模企业的人工成本构成比例如下表 2-2 所示。

表 2-2　　2018 年装饰行业的人工成本构成（分规模）

（单位：元/年）

| 行业 | 平均人工成本 | 平均人数 | 构成 | | | | | | |
|---|---|---|---|---|---|---|---|---|---|
| | | | 劳动报酬 | 福利费用 | 教育经费 | 保险费用 | 劳动保护费用 | 住房费用 | 其他成本 |
| 大型企业 | 103678 | 1116 | 78.11% | 3.00% | 0.81% | 12.17% | 1.01% | 2.27% | 2.63% |
| 中型企业 | 102849 | 287 | 80.02% | 3.53% | 0.41% | 10.05% | 0.79% | 2.02% | 3.18% |
| 小型企业 | 83778 | 159 | 79.20% | 4.53% | 0.67% | 10.59% | 0.55% | 2.89% | 1.57% |
| 微型企业 | 55821 | 22 | 78.45% | 5.13% | 0.56% | 9.61% | 1.54% | 3.66% | 1.05% |
| 合计 | 84269 | 274 | 78.69% | 4.37% | 0.62% | 10.79% | 1.11% | 2.63% | 1.79% |

说明：1）表中比例表示各类人工成本占人工成本的比例；2）从表中看出企业规模越大平均人工成本越高。

## （四）2018 年深圳装饰行业工资指导价位

### 1、2018 年深圳建筑装饰行业分学历工资指导价位

我们对 59 家企业的员工学历统计核算建筑装饰行业不

同学历工资指导价位见表 2-3。

表 2-3 2018 年建筑装饰行业分学历工资指导价位

（单位： 元/人·月）

| 工资分位<br>学历 | 高位值 | 中位值 | 低位值 | 平均值 |
|---|---|---|---|---|
| 研究生 | 35544 | 7944 | 4523 | 8004 |
| 大学本科 | 27092 | 7286 | 4101 | 7462 |
| 大学专科 | 25365 | 5080 | 3800 | 6906 |
| 高中、中专或技校 | 16425 | 4806 | 3515 | 5861 |
| 初中及以下 | 11014 | 4644 | 3134 | 5109 |

**2、2018 年深圳建筑装饰行业综合管理岗位分等级工资指导价位**

我们从 59 家企业的综合管理岗位的高层、一级、二级和其他管理岗位的工资数据分析得出装饰建筑行业综合管理人员分等级工资指导价位见表 2-4。

表 2-4　2018 年建筑装饰行业综合管理人员分等级工资指导价位

（单位： 元/人·月）

| 工资分位<br>管理岗位 | 高位值 | 中位值 | 低位值 | 平均值 |
|---|---|---|---|---|
| 高层管理岗 | 52020 | 15888 | 6402 | 17326 |
| 一级管理岗 | 23678 | 10165 | 6316 | 11853 |
| 二级管理岗 | 12886 | 7867 | 4062 | 9874 |
| 其他管理岗 | 9794 | 5716 | 3750 | 6050 |

**3、2018 年深圳建筑装饰行业专业技术岗位分职称等级工资指导价位**

我们从 59 家企业的专业技术岗位的初级工程师、中级

工程师、高级工程师三个职称等级的工资数据分析得出建筑装饰行业分职称等级工资指导价位见表 2-5。

**表 2-5　　2018 年建筑装饰行业专业技术岗位分职称等级工资指导价位**

（单位：　元/人·月）

| 工资分位<br>职称等级 | 高位值 | 中位值 | 低位值 | 平均值 |
|---|---|---|---|---|
| 高级职称 | 20709 | 11131 | 7697 | 15134 |
| 中级职称 | 19512 | 9883 | 4336 | 10179 |
| 初级职称 | 14411 | 6447 | 3653 | 8130 |

说明：技术级别，以国家职称评审评定为主，并与建筑装饰各企业内部评定级别结合。

**4、2018 年深圳建筑装饰行业一线作业人员分技能等级工资指导价位**

我们从 59 家企业的保洁员、小车司机、仓库保管员、安全员、材料员、施工员、质检员等岗位的初级工、中级工、高级工、技师、高级技师五个技术等级的工资数据分析得出建筑装饰行业分技能等级工资指导价位见表 2-6。

**表 2-6　2018 年建筑装饰行业一线作业服务人员**

**分技能等级工资指导价位**

（单位：　元/人·月）

| 工资分位<br>技能等级 | 高位值 | 中位值 | 低位值 | 平均值 |
|---|---|---|---|---|
| 高级技师 | 25626 | 12845 | 7956 | 16653 |
| 技师 | 22709 | 9456 | 5865 | 9412 |
| 高级技能 | 18592 | 9120 | 5136 | 8594 |
| 中级技能 | 14707 | 6072 | 4738 | 6567 |
| 初级技能 | 9479 | 4858 | 3734 | 4161 |

说明：技能等级，是以建筑装饰各企业设定标准等级与国家职业技能鉴定等级结合。

## 5、2018 年深圳建筑装饰行业分工种工资指导价位

我们调查了综合管理岗位 70 个工种，专业技术岗位 15 个工种，一线作业服务人员岗位 7 个工种共 92 个工种的工资数据，不同工种工资指导价位见下表 2-7。

表 2-7　　2018 年建筑装饰行业分工种工资指导价位

（单位：　元/人·月）

| 序号 | 岗位 | 高位值 | 中位值 | 低位值 | 平均数 |
|---|---|---|---|---|---|
| 综 合 管 理 岗 位 | | | | | |
| 1 | 总经理 | 68292 | 27671 | 8883 | 31426 |
| 2 | 副总经理 | 58518 | 24471 | 8128 | 22459 |
| 3 | 区域/分公司总经理 | 36804 | 20699 | 6839 | 18638 |
| 4 | 总经办主任 | 27847 | 16135 | 5035 | 17745 |
| 5 | 总经办文员 | 9312 | 6344 | 3940 | 7275 |
| 6 | 法务经理 | 23729 | 13623 | 6647 | 13846 |
| 7 | 法务主管 | 13062 | 9496 | 5854 | 10592 |
| 8 | 法务专员 | 12390 | 7056 | 5018 | 8586 |
| 9 | 企划经理 | 20550 | 14521 | 7863 | 14089 |
| 10 | 企划主管 | 17937 | 9944 | 6208 | 11215 |
| 11 | 企划专员 | 10912 | 6625 | 4300 | 7379 |
| 12 | 财务总监 | 55978 | 20824 | 8095 | 24478 |
| 13 | 财务经理 | 27030 | 12548 | 5625 | 12697 |
| 14 | 财务主管 | 20168 | 9938 | 5396 | 9847 |
| 15 | 财务专员 | 12040 | 6182 | 4602 | 7696 |
| 16 | 税务专员 | 12261 | 6454 | 3876 | 7083 |
| 17 | 会计 | 11892 | 5906 | 3920 | 7378 |
| 18 | 出纳 | 8611 | 5359 | 3037 | 4901 |
| 19 | 审计经理 | 21197 | 15528 | 7636 | 15924 |
| 20 | 审计主管 | 13859 | 9000 | 5920 | 9205 |
| 21 | 审计专员 | 11674 | 6656 | 4424 | 5572 |
| 22 | 成本控制经理 | 22145 | 15464 | 7500 | 14502 |
| 23 | 成本控制主管 | 12101 | 8997 | 5235 | 8476 |
| 24 | 成本控制专员 | 10057 | 7562 | 4247 | 7641 |
| 25 | 应收/应付专员 | 8322 | 5033 | 3429 | 5477 |
| 26 | 结算专员 | 10623 | 7277 | 4608 | 7721 |
| 27 | 行政总监 | 27522 | 13419 | 6615 | 13756 |
| 28 | 行政经理 | 19643 | 11108 | 5134 | 9436 |

| 序号 | 岗位 | 高位值 | 中位值 | 低位值 | 平均数 |
|---|---|---|---|---|---|
| 29 | 行政主管 | 12510 | 7995 | 3902 | 8330 |
| 30 | 行政专员 | 8892 | 6311 | 3897 | 6799 |
| 31 | 行政助理/文员 | 7445 | 5144 | 3280 | 4949 |
| 32 | 高级秘书 | 12387 | 8653 | 5085 | 9088 |
| 33 | 秘书 | 10868 | 6586 | 4085 | 7545 |
| 34 | 前台 | 7507 | 4505 | 3222 | 4371 |
| 35 | 档案/资料管理专员 | 7095 | 4341 | 3421 | 4427 |
| 36 | 人力资源总监 | 41339 | 19695 | 7204 | 20464 |
| 37 | 人力资源经理 | 24376 | 10105 | 5357 | 9759 |
| 38 | 人力资源主管 | 19077 | 8052 | 4361 | 8862 |
| 39 | 人力资源专员 | 8628 | 5771 | 4225 | 6566 |
| 40 | 人力资源助理 | 6949 | 5050 | 3590 | 4948 |
| 41 | 招投标总监 | 28153 | 14946 | 8736 | 14948 |
| 42 | 招投标经理 | 24007 | 12358 | 7359 | 12447 |
| 43 | 招投标主管 | 19381 | 9643 | 6486 | 8373 |
| 44 | 招投标专员 | 11083 | 6843 | 4240 | 7395 |
| 45 | 预/决算经理 | 28212 | 14780 | 7686 | 15212 |
| 46 | 预/决算主管 | 16833 | 11175 | 6568 | 11648 |
| 47 | 预/决算专员 | 11342 | 7783 | 4908 | 8875 |
| 48 | 市场总监 | 46117 | 22962 | 8656 | 25913 |
| 49 | 市场经理 | 21148 | 11655 | 5775 | 12948 |
| 50 | 市场主管 | 17484 | 9279 | 5571 | 9609 |
| 51 | 市场专员 | 10335 | 5177 | 3700 | 6129 |
| 52 | 客户服务经理 | 15063 | 9372 | 7163 | 10529 |
| 53 | 客户服务主管 | 10027 | 7554 | 5836 | 8231 |
| 54 | 客户服务专员 | 7918 | 5255 | 3840 | 5955 |
| 55 | 工程设计总监 | 36081 | 22357 | 8381 | 22757 |
| 56 | 工程设计经理 | 26459 | 15096 | 8297 | 15249 |
| 57 | 工程设计主管 | 25379 | 14455 | 8092 | 14964 |
| 58 | 造价员 | 9687 | 5875 | 3588 | 6353 |
| 59 | 设计助理 | 11682 | 5763 | 4015 | 6451 |
| 60 | 资料员 | 12608 | 6692 | 3798 | 8069 |
| 61 | 项目经理 | 26043 | 12667 | 5395 | 13878 |
| 62 | 项目专员 | 11374 | 7407 | 4484 | 7820 |
| 63 | 项目助理 | 10849 | 6042 | 3300 | 6583 |
| 64 | 采购经理 | 21642 | 12725 | 6575 | 13544 |
| 65 | 采购主管 | 15230 | 8434 | 5167 | 8903 |
| 66 | 采购员 | 11056 | 6500 | 3904 | 6677 |
| 67 | 安全总监 | 30484 | 17876 | 8538 | 18991 |
| 68 | 安全经理 | 20480 | 10513 | 7620 | 11992 |

| 序号 | 岗位 | 高位值 | 中位值 | 低位值 | 平均数 |
| --- | --- | --- | --- | --- | --- |
| 69 | 质检总监 | 30804 | 23886 | 8613 | 25012 |
| 70 | IT 经理 | 20123 | 15083 | 8514 | 14272 |
| 专 业 技 术 岗 位 | | | | | |
| 71 | IT 工程师 | 11681 | 9651 | 5025 | 9922 |
| 72 | 网络管理员 | 10056 | 7040 | 4040 | 7241 |
| 73 | 招投标工程师 | 12365 | 9949 | 7383 | 9475 |
| 74 | 深化设计师 | 15866 | 8942 | 4752 | 9503 |
| 75 | 效果图设计师 | 15083 | 10185 | 5317 | 9522 |
| 76 | 施工图设计师 | 14790 | 7587 | 4020 | 7852 |
| 77 | 装饰设计师 | 11621 | 9683 | 6297 | 9342 |
| 78 | 工程采购工程师 | 11702 | 8088 | 5889 | 9009 |
| 79 | 强电工程师 | 10637 | 8027 | 6311 | 8647 |
| 80 | 弱电工程师 | 12057 | 8730 | 5845 | 9525 |
| 81 | 给排水工程师 | 13845 | 8131 | 4340 | 8344 |
| 82 | 暖通工程师 | 10173 | 7873 | 6023 | 8409 |
| 83 | 水电工程师 | 14060 | 10124 | 5011 | 9515 |
| 84 | 施工工程师 | 15258 | 10040 | 5738 | 10189 |
| 85 | 室内工程师 | 15548 | 9301 | 5012 | 9666 |
| 一 线 工 人 岗 位 | | | | | |
| 86 | 保洁员 | 6060 | 4103 | 2850 | 4301 |
| 87 | 小车司机 | 11788 | 5405 | 2924 | 6857 |
| 88 | 仓库保管员 | 12920 | 4462 | 3496 | 5183 |
| 89 | 安全员 | 8807 | 6623 | 4500 | 6727 |
| 90 | 材料员 | 8378 | 4738 | 3505 | 5680 |
| 91 | 施工员 | 14121 | 7180 | 4642 | 7914 |
| 92 | 质检员 | 11224 | 7083 | 3366 | 7397 |

## 三、酒店行业工资指导价位

### （一）深圳酒店行业发展历程及现状

1979 年，深圳第一家酒店同时也是新中国第一家中外合资宾馆——竹园宾馆诞生。近四十年来，深圳酒店业经历了持续创新、不断进取的发展历程。截止到 2017 年底，深圳共拥有星级酒店 113 家，已有挂牌五星级酒店 25 家、四星级酒店 23 家，洲际、喜来登、万豪、雅高、凯悦、凯宾斯基、四季等国际知名酒店管理公司都已齐聚深圳。

2017 年全年国内游客 50 亿人次，比上年增长 12.8%；国内旅游收入 45661 亿元，增长 15.9%。入境游客 13948 万人次，增长 0.8%。其中，外国人 2917 万人次，增长 3.6%；香港、澳门和台湾同胞 11032 万人次，与上年持平。在入境游客中，过夜游客 6074 万人次，增长 2.5%。国际旅游收入 1234 亿美元，增长 2.9%。国内居民出境 14273 万人次，增长 5.6%。其中因私出境 13582 万人次，增长 5.7%；赴港澳台出境 8698 万人次，增长 3.6%。2017 年深圳市经济实现有质量的稳定发展。全年深圳市实现地区生产总值 22438.39 亿元，比上年增长 8.8%。人均生产总值 183127 元，增长 4.0%。常住人口 1252.83 万人，比上年末增加 55.08 万人。其中常住户籍人口 434.72 万人，比上年增加 50.2 万人。全年旅游住宿设施接待过夜游客 6021.99 万人次，比上年增长 5.7%。

其中入境游客1207.01万人次,增长3.1%;国内游客4814.98万人次，增长6.4%。在过夜入境游客中，外国人177.56万人次，增长5.5%；港澳同胞988.20万人次，增长2.6%；台湾同胞41.25万人次，增长4.0%。全年旅游外汇收入49.86亿美元，增长 5.5%。宾馆、酒店、度假村开房率 69.4%,比上年提高1.9个百分点。全年经过一线口岸入出境人数2.42亿人次；入出境交通工具1586.50万辆（艘）次。

随着国民经济的持续快速发展和居民消费水平的不断提高，深圳市酒店业市场活跃，整体规模扩大，经济效益稳步增长，结构进一步优化，形成了多种经济成分共同发展的多元经营格局，在促进消费、扩大内需、增加就业和促进国民经济健康持续发展方面发挥着越来越重要的作用。

### （二）酒店行业薪酬调查的意义

酒店行业普遍存在工资较低、员工流失率较高。了解和制定外部竞争性、内部公平性的工资水平是酒店行业吸引和保留人才的关键。企业薪酬指导是市场经济条件下政府对企业工资增长水平进行宏观调控的重要措施。行业薪酬指导反映各行业年平均从业人员劳动报酬与年平均销售收入相互关系，有助于企业参考本行业薪酬指导，合理确定本企业职工工资增长水平，更好地处理人工成本的投入产出关系，增加企业市场竞争力，使企业微观工资分配与国家宏观经济发

展相适应。对建立健全企业职工工资正常增长机制，涉及酒店行业广大员工的切身利益，关系经济社会的和谐发展。

## （三）2018 年深圳酒店行业人工成本信息

### 1、2018 年深圳酒店行业人工成本占总成本的比重

经核查回收的 97 份调研表中，有效数据 95 份。经统计核算，数据如下表 3-1 所示。

表 3-1　　2018 年酒店行业人工成本占总成本的比重

| 工资分位 / 星级 | 高位值 | 中位值 | 低位值 | 平均值 |
|---|---|---|---|---|
| 五星级 | 50.17% | 34.23% | 13.79% | 30.42% |
| 四星级 | 52.41% | 26.80% | 18.37% | 39.59% |
| 三星级 | 49.83% | 34.42% | 15.35% | 29.69% |
| 经济连锁酒店 | 60.36% | 28.68% | 12.97% | 29.78% |
| 合 计 | 52.75% | 31.41% | 14.03% | 31.75% |

### 2、2018 年深圳酒店行业人工成本水平及构成

根据 95 份调研问卷，细分酒店的人工成本构成比例如下表 3-2 和 3-3 所示。

表 3-2　　2018 年酒店行业人工成本构成（分星级）

（单位：元/年）

| 人工成本 / 星级 | 年人均人工成本 | 构成 | | | | | | |
|---|---|---|---|---|---|---|---|---|
| | | 劳动报酬 | 福利费用 | 教育经费 | 保险费用 | 劳动保护费用 | 住房费用 | 其他成本 |
| 五星级 | 83531 | 75.30% | 7.83% | 3.24% | 9.05% | 1.54% | 2.33% | 0.71% |
| 四星级 | 100769 | 78.50% | 7.45% | 1.71% | 6.87% | 1.63% | 2.83% | 1.01% |
| 三星级 | 92197 | 82.88% | 5.01% | 1.24% | 6.64% | 1.56% | 1.78% | 0.89% |
| 经济型连锁 | 68908 | 79.18% | 4.89% | 1.79% | 8.65% | 1.89% | 3.04% | 0.56% |
| 合　计 | 73298 | 78.84% | 6.46% | 1.91% | 7.48% | 1.71% | 2.68% | 0.92% |

说明：1）表中比例表示各类人工成本占人工成本的比例；2）从表中看出四星级酒店的平均人工成本最高。

表 3-3　　2018 年酒店行业人工成本构成（分规模）

（单位：元/年）

| 人工成本<br>企业规模 | 年人均人工成本 | 构成 | | | | | | |
|---|---|---|---|---|---|---|---|---|
| | | 劳动报酬 | 福利费用 | 教育经费 | 保险费用 | 劳动保护费用 | 住房费用 | 其他成本 |
| 大型企业 | 113975 | 77.65% | 7.71% | 2.73% | 8.40% | 1.33% | 2.13% | 0.05% |
| 中型企业 | 74623 | 78.14% | 5.31% | 2.39% | 8.51% | 1.88% | 2.63% | 1.14% |
| 小型企业 | 65237 | 82.82% | 5.06% | 1.50% | 6.56% | 1.64% | 1.78% | 0.64% |
| 合　计 | 73298 | 78.84% | 6.46% | 1.91% | 7.48% | 1.71% | 2.68% | 0.92% |

说明：1）表中比例表示各类人工成本占人工成本的比例；2）从表中看出企业规模越大平均人工成本越高。

## （四）2018 年深圳酒店行业工资指导价位

### 1、2018 年深圳酒店行业分企业规模工资指导价位

从 95 家企业的数据显示，按照国家统计局《关于印发统计上大中小微型企业划分办法的通知》（国统字〔2011〕75 号）的划分标准，划为 8 家大型企业，44 家中型企业，43 家小型企业。经统计核算不同规模企业工资指导价位见表 3-4。

表 3-4　　2018 年酒店行业分企业规模工资指导价位

（单位：　元/人·月）

| 工资分位<br>企业规模 | 高位值 | 中位值 | 低位值 | 平均值 |
|---|---|---|---|---|
| 大型企业 | 47888 | 8781 | 5936 | 9603 |
| 中型企业 | 39950 | 5506 | 3595 | 6664 |
| 小型企业 | 29158 | 4616 | 2742 | 5340 |
| 合　计 | 37920 | 5123 | 3281 | 5913 |

说明：企业规模类型，依照国家统计局《关于印发统计上大中小微型企业划分办法的通知》（国统字〔2011〕75 号）的划分标准。

## 2、2018 年深圳酒店行业分学历工资指导价位

我们从 95 家企业的数据统计核算酒店行业不同学历工资指导价位见表 3-5。

表 3-5 2018 年酒店行业分学历工资指导价位

（单位： 元/人·月）

| 工资分位<br>学历 | 高位值 | 中位值 | 低位值 | 平均值 |
|---|---|---|---|---|
| 研究生 | 40071 | 13932 | 6248 | 9603 |
| 大学本科 | 28936 | 8300 | 4414 | 8182 |
| 大学专科 | 22540 | 5667 | 3730 | 6228 |
| 高中、中专或技校 | 14545 | 4330 | 3281 | 4571 |
| 初中及以下 | 8426 | 4201 | 2929 | 4059 |

## 3、2018 年深圳酒店行业综合管理岗位分等级工资指导价位

我们从 95 家企业的综合管理岗位的高层、一级部门、二级部门和其他管理岗位的工资数据分析得出酒店行业综合管理人员分等级工资指导价位见表 3-6。

表 3-6 2018 年酒店行业综合管理人员分等级工资指导价位

（单位： 元/人·月）

| 工资分位<br>管理岗位 | 高位值 | 中位值 | 低位值 | 平均值 |
|---|---|---|---|---|
| 高层管理岗 | 29701 | 18848 | 7299 | 16979 |
| 一级管理岗 | 17245 | 9486 | 5370 | 8140 |
| 二级管理岗 | 11013 | 6212 | 4183 | 7132 |
| 其他管理岗 | 6101 | 4101 | 3037 | 4504 |

说明：综合管理岗位等级指在企业中从事管理工作人员在本企业岗位序列中的位置，本制度自定义。高层管理岗：是指企业法人单位负责人层级（包括同级别岗位及副职），相当于企业高管；一级部门管理岗：是指企业总部中内设管理机构的负责人层级（包括副职），相当于企业中层负责人；二级部门管理岗：是指一级部门内设的管理机构的负责人层级（包括副

职），相当于企业基层负责人；其它管理岗：是指不包括在以上各层级中的或不承担一级管理职责的岗位，一般是低于上述三个层级的管理岗位。

## 4、2018 年深圳酒店行业一线作业服务人员分技能等级工资指导价位

我们从 95 家企业的保洁员、小车司机、保安、电工、空调工、仓库保管员、车辆队长、厨工、客房部服务员等岗位的初级技能、中级技能、高级技能、技师、高级技师五个技术等级的工资数据分析得出酒店行业分技能等级工资指导价位见表 3-7。

**表 3-7　　2018 年酒店行业一线作业人员分技能等级工资指导价位**

（单位：元/ 人·月）

| 工资分位 / 技能等级 | 高位值 | 中位值 | 低位值 | 平均值 |
|---|---|---|---|---|
| 高级技师 | 16748 | 8927 | 6601 | 8714 |
| 技师 | 11979 | 7617 | 4896 | 6744 |
| 高级技能 | 10175 | 6304 | 4819 | 6327 |
| 中级技能 | 6866 | 4797 | 3204 | 5182 |
| 初级技能 | 4612 | 3403 | 2917 | 3697 |
| 没有取得资格证书 | 4411 | 3247 | 2550 | 3234 |

说明：技能等级，是以酒店各企业设定标准等级与国家职业技能鉴定等级结合。

## 5、2018 年深圳酒店行业分工种工资指导价位

（1）酒店全行业工资指导价位

我们调查了综合管理岗位 68 个工种，一线作业服务人员岗位 55 个工种共 123 个工种的工资数据，不同工种工资指导价位见下表 3-8。

## 表 3-8　2018 年酒店行业分工种工资指导价位

（单位：元/人·月）

| 序号 | 岗位 | 高位值 | 中位值 | 低位值 | 平均值 |
|---|---|---|---|---|---|
| 综 合 管 理 岗 位 | | | | | |
| 1 | 总经理 | 34967 | 23481 | 10845 | 23434 |
| 2 | 副总经理 | 27686 | 21834 | 9022 | 18922 |
| 3 | 财务总监 | 26086 | 20792 | 8666 | 15618 |
| 4 | 财务经理 | 12163 | 10487 | 8395 | 9518 |
| 5 | 财务主管 | 9474 | 6132 | 4698 | 6403 |
| 6 | 财务专员 | 5241 | 3750 | 2953 | 3731 |
| 7 | 会计 | 6015 | 4685 | 3890 | 5147 |
| 8 | 出纳 | 5534 | 4058 | 3441 | 4307 |
| 9 | 成本控制主管 | 7083 | 6027 | 5157 | 6161 |
| 10 | 行政总监 | 20090 | 13165 | 6798 | 10232 |
| 11 | 行政经理 | 10190 | 9042 | 6488 | 8359 |
| 12 | 行政主管 | 8663 | 5638 | 4790 | 6513 |
| 13 | 行政专员 | 4950 | 4185 | 3267 | 4136 |
| 14 | 秘书 | 4070 | 3077 | 2721 | 3270 |
| 15 | 会议接待员 | 3567 | 2853 | 2601 | 2933 |
| 16 | 食堂管理员 | 5492 | 4873 | 3317 | 4525 |
| 17 | 宿舍管理员 | 4200 | 3328 | 2705 | 3372 |
| 18 | 保安经理 | 13238 | 8064 | 5407 | 7459 |
| 19 | 保安主管 | 6213 | 4804 | 4161 | 4684 |
| 20 | 人力资源总监 | 18665 | 11644 | 9966 | 12434 |
| 21 | 人力资源经理 | 10923 | 9274 | 4942 | 9217 |
| 22 | 人力资源主管 | 6388 | 5272 | 4238 | 5036 |
| 23 | 人力资源专员 | 5167 | 4333 | 3228 | 4409 |
| 24 | 市场总监 | 22390 | 15022 | 5699 | 18492 |
| 25 | 市场经理 | 12694 | 7872 | 5597 | 9409 |
| 26 | 市场专员 | 6077 | 4408 | 3438 | 4650 |
| 27 | IT 经理 | 13120 | 7417 | 5014 | 8287 |
| 28 | IT 工程师 | 7098 | 5012 | 4017 | 5180 |
| 29 | 采购经理 | 10550 | 8885 | 5110 | 7540 |
| 30 | 采购员 | 5160 | 4174 | 3473 | 4256 |
| 31 | 仓储主管 | 5503 | 4587 | 3714 | 4540 |
| 32 | 仓储专员 | 3902 | 3504 | 2883 | 3457 |
| 33 | 商务中心主管 | 6985 | 4351 | 3899 | 4819 |
| 34 | 商务中心专员 | 4372 | 3552 | 3121 | 3638 |
| 35 | 管事部经理 | 8860 | 5654 | 5117 | 6597 |
| 36 | 布草房主管 | 7352 | 4251 | 3625 | 4826 |
| 37 | PA 主管 | 6568 | 4436 | 3658 | 4410 |

| 序号 | 岗位 | 高位值 | 中位值 | 低位值 | 平均值 |
|---|---|---|---|---|---|
| 38 | 康乐部主管 | 7065 | 4317 | 3413 | 4557 |
| 39 | 康乐部专员 | 4956 | 3587 | 3067 | 3445 |
| 40 | 房务部总监 | 18634 | 11414 | 8368 | 11899 |
| 41 | 房务部经理 | 9107 | 5583 | 4940 | 6006 |
| 42 | 客房部经理 | 11513 | 8921 | 5267 | 8549 |
| 43 | 客房部主管 | 5533 | 4528 | 3595 | 4503 |
| 44 | 客房部专员 | 4987 | 3719 | 2957 | 3642 |
| 45 | 前厅部经理 | 11571 | 8621 | 5147 | 7684 |
| 46 | 前厅部主管 | 5837 | 4594 | 4029 | 5142 |
| 47 | 前厅部专员 | 5298 | 4014 | 3178 | 4174 |
| 48 | 餐饮部总监 | 16800 | 10922 | 8058 | 11149 |
| 49 | 餐饮部经理 | 12504 | 8972 | 4797 | 8656 |
| 50 | 餐饮部主管 | 8573 | 5465 | 4605 | 5520 |
| 51 | 餐饮部专员 | 5516 | 5032 | 4503 | 5187 |
| 52 | 酒吧主管 | 8304 | 4531 | 3150 | 4711 |
| 53 | 预定经理 | 9711 | 5667 | 4521 | 6151 |
| 54 | 预定主管 | 5177 | 4172 | 3796 | 4253 |
| 55 | 预定员 | 3498 | 3181 | 2935 | 3292 |
| 56 | 中餐厅经理 | 12897 | 11011 | 6464 | 7922 |
| 57 | 中餐厅主管 | 8069 | 5158 | 4210 | 4986 |
| 58 | 西餐厅经理 | 12044 | 10047 | 6924 | 9110 |
| 59 | 西餐厅主管 | 7728 | 4944 | 4225 | 5049 |
| 60 | 中厨行政总厨 | 11689 | 8367 | 6856 | 8319 |
| 61 | 西厨行政总厨 | 11856 | 8090 | 6617 | 9057 |
| 62 | 洗衣房主管 | 5417 | 4896 | 4463 | 4916 |
| 63 | 大堂经理 | 7947 | 6704 | 4875 | 6545 |
| 64 | 行李生主管 | 6177 | 5073 | 4623 | 4962 |
| 65 | 楼层经理 | 9950 | 6010 | 5017 | 7280 |
| 66 | 楼层主管 | 5177 | 4583 | 4000 | 4527 |
| 67 | 维修主管 | 6721 | 5150 | 3418 | 5683 |
| 68 | 空调主管 | 5725 | 4759 | 3538 | 4865 |
| 一线服务岗 | | | | | |
| 69 | 保洁员 | 5691 | 3417 | 3164 | 4052 |
| 70 | 小车司机 | 4972 | 4312 | 3396 | 4361 |
| 71 | 保安班组长 | 5459 | 4096 | 3701 | 4264 |
| 72 | 保安 | 4446 | 3213 | 2871 | 3417 |
| 73 | 电工 | 5506 | 4237 | 3530 | 4616 |
| 74 | 空调工 | 4900 | 4246 | 3255 | 4257 |
| 75 | 万能工 | 4762 | 4169 | 3470 | 4123 |
| 76 | 物料理货员 | 3821 | 3392 | 3075 | 3402 |

| 序号 | 岗位 | 高位值 | 中位值 | 低位值 | 平均值 |
|---|---|---|---|---|---|
| 77 | 车队队长 | 5124 | 4606 | 3957 | 4998 |
| 78 | 厨工 | 3749 | 2975 | 2605 | 3215 |
| 79 | 炉灶 | 3860 | 3450 | 2809 | 3347 |
| 80 | 冷菜 | 4167 | 3716 | 3018 | 3739 |
| 81 | 食雕 | 4201 | 3420 | 3002 | 3603 |
| 82 | 客房部领班 | 4891 | 3562 | 3167 | 3722 |
| 83 | 客房部服务员 | 4582 | 3475 | 2741 | 3308 |
| 84 | 前厅服务员 | 3890 | 3513 | 2671 | 3423 |
| 85 | 前台领班 | 4673 | 3591 | 3275 | 3753 |
| 86 | 前台接待员 | 3992 | 3255 | 2804 | 3209 |
| 87 | 上什 | 5153 | 3568 | 2745 | 3614 |
| 88 | 餐饮部领班 | 4473 | 3708 | 2980 | 3711 |
| 89 | 餐饮部服务员 | 4249 | 3614 | 2600 | 3610 |
| 90 | 中餐厅领班 | 4967 | 4054 | 3253 | 4032 |
| 91 | 中餐厅服务员 | 4034 | 3413 | 3056 | 3528 |
| 92 | 西餐厅领班 | 5828 | 3804 | 3396 | 4022 |
| 93 | 西餐厅服务员 | 4016 | 3206 | 2729 | 3930 |
| 94 | 中厨房厨师长 | 8895 | 7949 | 5457 | 7766 |
| 95 | 中厨房厨师 | 7053 | 6273 | 3172 | 5406 |
| 96 | 西厨房厨师长 | 8623 | 7773 | 4447 | 7756 |
| 97 | 西厨房厨师 | 5587 | 5073 | 3345 | 4782 |
| 98 | 厨师领班 | 5335 | 4803 | 4310 | 4943 |
| 99 | 熟食加工 | 4862 | 4358 | 3745 | 4421 |
| 100 | 糕点/面包烘焙 | 5375 | 4902 | 4463 | 4950 |
| 101 | 中式面点师 | 5492 | 4498 | 3125 | 4352 |
| 102 | 西式面点师 | 4731 | 3762 | 3099 | 3922 |
| 103 | 打荷 | 3641 | 3245 | 2665 | 3269 |
| 104 | 砧板 | 7390 | 6616 | 2801 | 5427 |
| 105 | 配菜 | 3525 | 3024 | 2667 | 3146 |
| 106 | 传菜员 | 3425 | 3104 | 2916 | 3442 |
| 107 | 酒吧领班 | 3793 | 3431 | 3051 | 3546 |
| 108 | 酒吧服务员 | 3399 | 3089 | 2808 | 3136 |
| 109 | 总机房接线员 | 4084 | 3374 | 2930 | 3435 |
| 110 | 洗衣房领班 | 5365 | 4500 | 3040 | 4420 |
| 111 | 洗衣房服务员 | 3660 | 3059 | 2734 | 3170 |
| 112 | 洗衣工 | 3172 | 2893 | 2614 | 2880 |
| 113 | 管事部领班 | 4948 | 4158 | 3657 | 4119 |
| 114 | 管事部服务员 | 3467 | 3113 | 2846 | 3155 |
| 115 | 救生员 | 4475 | 4082 | 3535 | 3932 |
| 116 | 行李生领班 | 4560 | 3543 | 3176 | 3662 |
| 117 | 行李生 | 3588 | 3180 | 2809 | 3110 |
| 118 | 门童 | 3352 | 3050 | 2607 | 2999 |

| 序号 | 岗位 | 高位值 | 中位值 | 低位值 | 平均值 |
|---|---|---|---|---|---|
| 119 | 园林工 | 3550 | 3013 | 2650 | 3098 |
| 120 | PA 领班 | 5096 | 3596 | 3025 | 3712 |
| 121 | 布草房领班 | 4475 | 3569 | 3081 | 3620 |
| 122 | 布草房服务员 | 3460 | 3102 | 2779 | 3188 |
| 123 | 康乐部服务员 | 3203 | 2833 | 2503 | 2915 |

（2）酒店细分类别工资指导价位

我们在 95 家酒店企业数据基础上，对五星级酒店、四星级酒店、三星级酒店和经济型连锁酒店进行细化分析，并将星级酒店和经济型连锁酒店工资指导价位公布如下表 3-9、3-10、3-11、3-12。

**表 3-9　2018 年五星级酒店分工种工资指导价位**

（单位：元/人·月）

| 序号 | 岗位 | 高位值 | 中位值 | 低位值 | 平均值 |
|---|---|---|---|---|---|
| 综 合 管 理 岗 位 | | | | | |
| 1 | 总经理 | 88763 | 55092 | 37152 | 65828 |
| 2 | 副总经理 | 37690 | 25733 | 19849 | 29660 |
| 3 | 财务经理 | 26884 | 12189 | 8412 | 12084 |
| 4 | 财务主管 | 25930 | 7142 | 4723 | 6464 |
| 5 | 财务专员 | 4725 | 3742 | 3341 | 3708 |
| 6 | 会计 | 5244 | 4684 | 4038 | 4776 |
| 7 | 出纳 | 5025 | 4243 | 3607 | 4271 |
| 8 | 成本控制主管 | 7483 | 6399 | 5655 | 6368 |
| 9 | 食堂管理员 | 5451 | 4952 | 2921 | 4527 |
| 10 | 宿舍管理员 | 3760 | 3333 | 2756 | 3408 |
| 11 | 保安经理 | 13506 | 8372 | 5417 | 10309 |
| 12 | 保安主管 | 6205 | 4998 | 4199 | 4850 |
| 13 | 人力资源经理 | 17613 | 11960 | 8543 | 12239 |
| 14 | 人力资源主管 | 9862 | 7223 | 4869 | 5867 |
| 15 | 人力资源专员 | 5437 | 4998 | 3520 | 5132 |
| 16 | 市场总监 | 40957 | 14965 | 9089 | 16649 |
| 17 | 市场经理 | 32005 | 14952 | 8553 | 13951 |
| 18 | 市场专员 | 5556 | 4314 | 3323 | 4588 |
| 19 | 空调主管 | 5749 | 5179 | 4194 | 5079 |

| 序号 | 岗位 | 高位值 | 中位值 | 低位值 | 平均值 |
|---|---|---|---|---|---|
| 20 | 采购员 | 4533 | 4125 | 3624 | 4228 |
| 21 | 仓储主管 | 5010 | 4250 | 3747 | 4348 |
| 22 | 仓储专员 | 3963 | 3512 | 2827 | 3468 |
| 23 | 前厅部经理 | 13221 | 8443 | 6577 | 8683 |
| 24 | 商务中心专员 | 3898 | 3550 | 3124 | 3488 |
| 25 | 前厅部主管 | 5625 | 4334 | 3750 | 4443 |
| 26 | 行李生主管 | 5182 | 4270 | 3950 | 4317 |
| 27 | 客房部主管 | 5683 | 5262 | 4888 | 5447 |
| 28 | 洗衣房主管 | 5049 | 4546 | 4170 | 4716 |
| 29 | 餐饮部经理 | 13765 | 9200 | 6913 | 9513 |
| 30 | PA 主管 | 5240 | 4332 | 3880 | 4162 |
| 31 | 楼层主管 | 5862 | 4624 | 3865 | 4477 |
| 32 | 预定主管 | 5695 | 4541 | 4046 | 4499 |
| 33 | 预定员 | 3452 | 3134 | 2848 | 3143 |
| 34 | 维修主管 | 6325 | 5492 | 3968 | 5236 |
| 一线服务岗 | | | | | |
| 35 | 小车司机 | 5063 | 4612 | 3820 | 4783 |
| 36 | 保安班组长 | 4911 | 4069 | 3144 | 4418 |
| 37 | 保安 | 4573 | 3245 | 2959 | 4027 |
| 38 | 电工 | 5108 | 4127 | 3510 | 4075 |
| 39 | 空调工 | 5013 | 4512 | 3273 | 4277 |
| 40 | 万能工 | 4583 | 4167 | 3200 | 4187 |
| 41 | 车队队长 | 5288 | 4789 | 3906 | 4784 |
| 42 | 总机房接线员 | 4106 | 3353 | 3069 | 3513 |
| 43 | 前台领班 | 4582 | 3975 | 3661 | 3975 |
| 44 | 前台接待员 | 3624 | 3291 | 3066 | 3306 |
| 45 | 行李生领班 | 4220 | 3616 | 3189 | 4018 |
| 46 | 行李生 | 3808 | 3548 | 3089 | 3550 |
| 47 | 客房部领班 | 4952 | 4514 | 3183 | 4021 |
| 48 | 洗衣工 | 3935 | 3262 | 2735 | 3362 |
| 49 | PA 领班 | 4479 | 4021 | 3562 | 4068 |
| 50 | 布草房领班 | 4525 | 3721 | 3295 | 3654 |
| 51 | 布草房服务员 | 3521 | 3117 | 2825 | 3131 |
| 52 | 洗衣房领班 | 5133 | 4350 | 3512 | 4352 |
| 53 | 洗衣房服务员 | 3537 | 3167 | 2838 | 3117 |
| 54 | 中餐厅主管 | 6340 | 4833 | 4033 | 4894 |
| 55 | 中餐厅领班 | 4075 | 3536 | 3092 | 3517 |
| 56 | 西餐厅主管 | 8420 | 4896 | 3680 | 5269 |
| 57 | 西餐厅领班 | 5924 | 4807 | 3459 | 5123 |
| 58 | 西餐厅服务员 | 4288 | 3299 | 2740 | 4005 |

| 序号 | 岗位 | 高位值 | 中位值 | 低位值 | 平均值 |
|---|---|---|---|---|---|
| 59 | 中厨房厨师长 | 9327 | 8396 | 6646 | 8000 |
| 60 | 西厨房厨师长 | 9386 | 8357 | 5020 | 7814 |
| 61 | 西厨房厨师 | 5631 | 5216 | 4003 | 4911 |
| 62 | 厨师领班 | 5341 | 4871 | 4199 | 5062 |
| 63 | 中厨行政总厨 | 13720 | 8217 | 7067 | 8188 |
| 64 | 中厨房厨师 | 6849 | 6025 | 5014 | 6051 |
| 65 | 熟食加工 | 4961 | 4394 | 4053 | 4576 |
| 66 | 糕点/面包烘焙 | 5305 | 4730 | 4279 | 4807 |
| 67 | 中式面点师 | 5144 | 4670 | 3999 | 4644 |
| 68 | 传菜员 | 3283 | 2950 | 2583 | 2895 |
| 69 | 酒吧领班 | 5365 | 4126 | 3316 | 4210 |
| 70 | 酒吧服务员 | 3431 | 3161 | 2811 | 3068 |
| 71 | 管事部领班 | 5530 | 4004 | 3670 | 4233 |
| 72 | 管事部服务员 | 3857 | 3322 | 2717 | 3144 |
| 73 | 救生员 | 4365 | 3956 | 3442 | 3793 |
| 74 | 保洁员 | 3092 | 2701 | 2450 | 2733 |

## 表 3-10　2018 年四星级酒店分工种工资指导价位

（单位：　元/人·月）

| 序号 | 岗位 | 高位值 | 中位值 | 低位值 | 平均值 |
|---|---|---|---|---|---|
| 综 合 管 理 岗 位 | | | | | |
| 1 | 总经理 | 49271 | 37465 | 25422 | 35558 |
| 2 | 副总经理 | 31024 | 19075 | 17344 | 21190 |
| 3 | 财务总监 | 30818 | 17840 | 10575 | 17756 |
| 4 | 财务经理 | 12075 | 9606 | 5118 | 8734 |
| 5 | 财务主管 | 8755 | 6095 | 4147 | 5938 |
| 6 | 财务专员 | 4950 | 3753 | 3301 | 3825 |
| 7 | 会计 | 11580 | 4798 | 4230 | 8984 |
| 8 | 出纳 | 10805 | 4125 | 3450 | 7748 |
| 9 | 成本控制主管 | 6817 | 5852 | 4729 | 5872 |
| 10 | 行政总监 | 45840 | 13111 | 9506 | 15693 |
| 11 | 行政经理 | 11967 | 6354 | 5396 | 6939 |
| 12 | 行政主管 | 8290 | 4865 | 4362 | 5758 |
| 13 | 行政专员 | 4565 | 4118 | 3765 | 4143 |
| 14 | 秘书 | 7743 | 4517 | 3208 | 4817 |
| 15 | 食堂管理员 | 5500 | 3594 | 2613 | 4479 |
| 16 | 宿舍管理员 | 5815 | 3870 | 2621 | 4176 |
| 17 | 保安经理 | 11878 | 7800 | 5317 | 8789 |
| 18 | 保安主管 | 10797 | 4683 | 3606 | 4603 |

| 序号 | 岗位 | 高位值 | 中位值 | 低位值 | 平均值 |
|---|---|---|---|---|---|
| 19 | 楼层经理 | 14290 | 6317 | 5221 | 8004 |
| 20 | 楼层主管 | 6242 | 4583 | 3987 | 4664 |
| 21 | 人力资源经理 | 12213 | 9163 | 3356 | 8982 |
| 22 | 人力资源主管 | 9852 | 5549 | 3165 | 5423 |
| 23 | 人力资源专员 | 5167 | 4333 | 2548 | 4412 |
| 24 | 市场总监 | 40886 | 19214 | 5652 | 18794 |
| 25 | 市场经理 | 17388 | 9850 | 5310 | 9867 |
| 26 | 市场专员 | 9264 | 4987 | 3225 | 5192 |
| 27 | 维修主管 | 5960 | 5000 | 4183 | 5228 |
| 28 | 空调主管 | 5526 | 4465 | 3538 | 4397 |
| 29 | 采购经理 | 12545 | 6500 | 5204 | 7278 |
| 30 | 采购员 | 7256 | 4189 | 2585 | 4960 |
| 31 | 仓储主管 | 5900 | 4835 | 3754 | 4713 |
| 32 | 仓储专员 | 4057 | 3278 | 2604 | 3365 |
| 33 | 客房部经理 | 12952 | 9827 | 8523 | 10011 |
| 34 | 客房部主管 | 5912 | 4716 | 4049 | 4631 |
| 35 | 洗衣房主管 | 5917 | 4285 | 3925 | 4514 |
| 36 | 前厅部经理 | 12129 | 9390 | 8117 | 8887 |
| 37 | 大堂经理 | 9795 | 5417 | 4856 | 6041 |
| 38 | 预定经理 | 13900 | 5667 | 4542 | 6914 |
| 39 | 预定主管 | 7195 | 5198 | 4142 | 4839 |
| 40 | 前厅部主管 | 6305 | 5018 | 4122 | 5222 |
| 41 | 餐饮部经理 | 15900 | 13013 | 4498 | 11311 |
| 42 | 餐饮部主管 | 9237 | 5024 | 4236 | 5093 |
| 43 | 餐饮部专员 | 7173 | 4543 | 3460 | 4666 |
| 44 | 管事部经理 | 12340 | 6524 | 5592 | 7245 |
| 45 | 房务部经理 | 9965 | 5583 | 4837 | 6480 |
| 46 | 中餐厅经理 | 14424 | 7217 | 6529 | 7020 |
| 47 | 西餐厅经理 | 15970 | 8434 | 7664 | 8406 |
| 48 | 西餐厅主管 | 7455 | 4875 | 3702 | 4927 |
| 49 | 西餐厅服务员 | 3315 | 2804 | 2467 | 2874 |
| 50 | 中厨行政总厨 | 15198 | 8255 | 6833 | 10339 |
| 一线服务岗 | | | | | |
| 51 | 小车司机 | 6754 | 4169 | 2726 | 4338 |
| 52 | 保安班组长 | 5650 | 4059 | 3158 | 4259 |
| 53 | 保安 | 4840 | 3071 | 2528 | 4194 |
| 54 | 电工 | 5592 | 4200 | 2663 | 4503 |
| 55 | 万能工 | 4700 | 4167 | 3685 | 4212 |
| 56 | 空调工 | 4833 | 4301 | 2843 | 4035 |
| 57 | 客房部领班 | 5093 | 3985 | 2905 | 3815 |
| 58 | 客房部服务员 | 4368 | 3717 | 2560 | 3540 |

| 序号 | 岗位 | 高位值 | 中位值 | 低位值 | 平均值 |
|---|---|---|---|---|---|
| 59 | 管事部领班 | 5585 | 4000 | 2942 | 4185 |
| 60 | PA 领班 | 4680 | 3945 | 3029 | 3703 |
| 61 | 布草房服务员 | 3822 | 3476 | 3171 | 3560 |
| 62 | 洗衣房领班 | 5580 | 4503 | 3198 | 4467 |
| 63 | 洗衣房服务员 | 3636 | 3253 | 2545 | 3048 |
| 64 | 前厅服务员 | 3642 | 2833 | 2550 | 2954 |
| 65 | 前台领班 | 5194 | 3965 | 2591 | 4200 |
| 66 | 前台接待员 | 4196 | 3453 | 2541 | 3219 |
| 67 | 行李生领班 | 5013 | 4143 | 3826 | 4171 |
| 68 | 行李生 | 3839 | 2900 | 2548 | 3071 |
| 69 | 园林工 | 3505 | 3075 | 2650 | 3169 |
| 70 | 餐饮部领班 | 6778 | 4585 | 3648 | 4762 |
| 71 | 餐饮部服务员 | 4150 | 3761 | 2585 | 3528 |
| 72 | 西餐厅领班 | 5690 | 4244 | 3268 | 4418 |
| 73 | 中厨房厨师 | 9862 | 7797 | 7182 | 9426 |
| 74 | 中厨房厨师长 | 9162 | 7015 | 6074 | 7109 |
| 75 | 西厨房厨师长 | 8462 | 6583 | 5798 | 6350 |
| 76 | 西厨房厨师 | 8204 | 6313 | 5305 | 6203 |
| 77 | 中式面点师 | 5965 | 4853 | 4093 | 4953 |
| 78 | 西式面点师 | 6495 | 5260 | 4748 | 5189 |
| 79 | 厨工 | 3886 | 3112 | 2601 | 3229 |
| 80 | 打荷 | 3746 | 3247 | 2460 | 3445 |
| 81 | 砧板 | 8331 | 7220 | 2635 | 6219 |
| 82 | 传菜员 | 3911 | 3370 | 3061 | 3641 |
| 83 | 酒吧领班 | 5520 | 4107 | 3217 | 4217 |
| 84 | 酒吧服务员 | 3453 | 3189 | 2907 | 3262 |

## 表 3-11　2018 年三星级酒店分工种工资指导价位

（单位：　元/人·月）

| 序号 | 岗位 | 高位值 | 中位值 | 低位值 | 平均值 |
|---|---|---|---|---|---|
| 综 合 管 理 岗 位 | | | | | |
| 1 | 总经理 | 27817 | 19630 | 15133 | 20121 |
| 2 | 副总经理 | 17305 | 13040 | 9679 | 14522 |
| 3 | 财务总监 | 11620 | 10709 | 9396 | 10653 |
| 4 | 财务经理 | 10298 | 8192 | 6690 | 8168 |
| 5 | 财务主管 | 5588 | 5167 | 4304 | 5176 |
| 6 | 会计 | 4522 | 4085 | 3585 | 4030 |
| 7 | 出纳 | 4473 | 3920 | 3266 | 3913 |
| 8 | 成本控制主管 | 6579 | 5833 | 4039 | 5699 |

| 序号 | 岗位 | 高位值 | 中位值 | 低位值 | 平均值 |
| --- | --- | --- | --- | --- | --- |
| 9 | 行政总监 | 12042 | 9415 | 8101 | 9485 |
| 10 | 行政主管 | 6523 | 5896 | 5163 | 5674 |
| 11 | 行政专员 | 4583 | 3958 | 3025 | 4060 |
| 12 | 食堂管理员 | 5426 | 4925 | 4428 | 4943 |
| 13 | 宿舍管理员 | 3196 | 2894 | 2651 | 3060 |
| 14 | 保安经理 | 12212 | 6349 | 4931 | 7144 |
| 15 | 保安主管 | 5721 | 4456 | 4077 | 4475 |
| 16 | 人力资源经理 | 10419 | 8062 | 5604 | 8037 |
| 17 | 人力资源主管 | 5716 | 5236 | 4624 | 5023 |
| 18 | 人力资源专员 | 5092 | 4167 | 3538 | 4268 |
| 19 | 市场总监 | 15921 | 13948 | 8669 | 13465 |
| 20 | 市场经理 | 11962 | 6250 | 5407 | 6997 |
| 21 | 市场专员 | 5972 | 4769 | 4077 | 4908 |
| 22 | 采购员 | 4533 | 4083 | 3500 | 3949 |
| 23 | 前厅部经理 | 8183 | 5041 | 4380 | 5536 |
| 24 | 前厅部主管 | 5667 | 3775 | 2932 | 4091 |
| 25 | 客房部经理 | 9425 | 5583 | 4375 | 6133 |
| 26 | 客房部主管 | 4538 | 4025 | 3104 | 3974 |
| 27 | 餐饮部经理 | 8117 | 6024 | 4608 | 6230 |
| 28 | 餐饮部主管 | 5433 | 4512 | 3498 | 4393 |
| 29 | 中餐厅经理 | 7860 | 6888 | 6051 | 7320 |
| 30 | 西餐厅经理 | 8448 | 7706 | 7198 | 7868 |
| 31 | 中厨行政总厨 | 11419 | 9869 | 8176 | 9959 |
| 一线服务岗 | | | | | |
| 32 | 小车司机 | 4874 | 4192 | 3771 | 4405 |
| 33 | 保安班组长 | 5099 | 4125 | 3745 | 4013 |
| 34 | 保安 | 4070 | 3350 | 3010 | 3298 |
| 35 | 客房部领班 | 4200 | 3254 | 2625 | 3298 |
| 36 | 客房部服务员 | 3361 | 2580 | 2320 | 2728 |
| 37 | 餐饮部领班 | 4450 | 3852 | 3102 | 3772 |
| 38 | 餐饮部服务员 | 3420 | 2903 | 2640 | 2882 |
| 39 | 西餐厅领班 | 4138 | 3765 | 3258 | 3968 |
| 40 | 西餐厅服务员 | 3217 | 2898 | 2667 | 2948 |
| 41 | 中餐厅领班 | 4333 | 3425 | 3014 | 3448 |
| 42 | 中餐厅服务员 | 3354 | 2917 | 2658 | 2906 |
| 43 | 前厅服务员 | 3750 | 2817 | 2568 | 2903 |
| 44 | 中厨房厨师 | 7430 | 6887 | 6347 | 6930 |
| 45 | 厨工 | 3408 | 2908 | 2481 | 2787 |
| 46 | 保洁员 | 3021 | 2546 | 2302 | 2577 |

## 表 3-12　2018 年经济型连锁酒店分工种工资指导价位

（单位：　元/人·月）

| 序号 | 岗位 | 高位值 | 中位值 | 低位值 | 平均值 |
|---|---|---|---|---|---|
| 综 合 管 理 岗 位 | | | | | |
| 1 | 财务主管 | 5492 | 4817 | 4242 | 4917 |
| 2 | 会计 | 4979 | 4602 | 3997 | 4420 |
| 3 | 出纳 | 4826 | 4123 | 3775 | 4139 |
| 4 | 市场经理 | 7445 | 5833 | 4055 | 5869 |
| 5 | 前厅部经理 | 5410 | 4996 | 4367 | 4817 |
| 6 | 客房部经理 | 5548 | 4990 | 4423 | 5018 |
| 一线服务岗 | | | | | |
| 7 | 保安 | 3358 | 3083 | 2648 | 3098 |
| 8 | 前厅服务员 | 4125 | 3535 | 3083 | 3542 |
| 9 | 客房部领班 | 4468 | 4042 | 3749 | 4072 |
| 10 | 客房部服务员 | 3491 | 3208 | 2876 | 3273 |
| 11 | 保洁员 | 2885 | 2650 | 2365 | 2592 |
| 12 | 餐厅服务员 | 3865 | 3206 | 2665 | 3018 |
| 13 | 中厨房厨师长 | 7289 | 3661 | 3242 | 3623 |
| 14 | 中厨房厨师 | 6667 | 3551 | 3051 | 3651 |

## 四、旅游行业工资指导价位

### （一）深圳旅游行业发展历程及现状

改革开放以来，深圳逐步发展成为中国最重要的旅游城市之一，是我国重要的旅游目的地、集散地、客源地和旅游创汇基地。“创意深圳，时尚之都”，充满了现代城市的青春之美和时尚气息。深圳现有旅行社企业超过700家，星级酒店100多家，各类旅游景区超过100处。2017年，深圳市接待游客总人数13147.45万人次，同比增长5.31%，旅游收入1485.46亿元，同比增长8.30%。

深圳旅游业发展优势明显，旅游资源丰富。拥有立体化的旅游交通网络，安全快捷，海陆空口岸俱全，陆路、水路和市内交通方便，食住行游娱购协调发展，荟萃全国和世界各地的美食与名优特新商品。拥有271公里的海岸线，具有旅游价值的海滩20多处，大小岛屿39个。大鹏半岛被《中国国家地理》杂志评为“中国最美的八大海岸线”之一，东西涌海滨、大小梅沙海滨度假区、海洋世界、红树林海滨公园、深圳湾公园、海上田园以及福田、盐田区总长约30公里的海滨栈道等每年都吸引了大批市民、游客参观游玩。

深圳首创以文化为核心内容的中国主题公园，被誉为中国的“主题公园之都”。自1989年建成中国第一家主题公园——锦绣中华以来，先后建成中国民俗文化村、世界之窗、

欢乐谷、东部华侨城等主题公园，成为中国主题公园的拳头产品，其中华侨城旅游度假区是中国首批 5A 级旅游景区。

## （二）旅游行业薪酬调查的意义

近年来，旅游业竞争日趋激烈，部分旅行社企业采取低价策略，造成利润下降，员工收入不稳定。开展旅游行业从业人员薪酬调查、制定旅游业从业人员工资指导价位，有利于加强旅游行业企业工资收入分配调控，引导旅游企业向规范化、集约化方向发展；有利于旅游企业了解本行业薪酬水平，合理确定本单位职工工资增长水平；有利于维护旅游行业广大从业人员的切身利益，促进旅游行业劳动关系和谐发展。

## （三）2018 年深圳旅游行业人工成本信息

### 1、2018 年深圳旅游行业人工成本占总成本的比重

经核查回收的 90 份调研表中，有效数据 86 份。经统计核算，数据如下表 4-1 所示。

表 4-1　　2018 年旅游行业人工成本占总成本的比重

| 行业 | 高位值 | 中位值 | 低位值 | 平均值 |
|---|---|---|---|---|
| 旅游行业 | 69.34% | 9.38% | 2.15% | 19.53% |

### 2、2018 年深圳旅游行业人工成本水平及构成

从 86 家企业的数据显示，按照国家统计局《关于印发

统计上大中小微型企业划分办法的通知》（国统字〔2011〕75 号）的划分标准，划为 3 家大型企业， 8 家中型企业，53 家小型企业,22 家微型企业。经统计核算不同规模企业工资指导价位如下表 4-2 所示。

**表 4-2　2018 年旅游行业的人工成本构成（分规模）**

（单位：元/年）

| 行业 | 平均人工成本 | 平均人数 | 构成 | | | | | | |
|---|---|---|---|---|---|---|---|---|---|
| | | | 劳动报酬 | 福利费用 | 教育经费 | 保险费用 | 劳动保护费用 | 住房费用 | 其他成本 |
| 大型企业 | 94115 | 601 | 77.04% | 3.92% | 0.65% | 11.37% | 0.96% | 3.61% | 2.45% |
| 中型企业 | 81112 | 155 | 81.08% | 3.46% | 0.95% | 8.84% | 0.14% | 3.44% | 2.09% |
| 小型企业 | 69860 | 52 | 78.23% | 3.38% | 1.58% | 11.27% | 0.55% | 3.03% | 1.96% |
| 微型企业 | 72558 | 16 | 81.77% | 2.08% | 0.93% | 10.33% | 1.04% | 2.24% | 1.61% |
| 合　计 | 82584 | 99 | 78.33% | 3.16% | 1.22% | 11.14% | 0.82% | 3.27% | 2.06% |

说明：1）表中比例表示各类人工成本占人工成本的比例；2）从表中看出企业规模较大的企业，平均人工成本一般也相对较高。

## （四）2018 年深圳旅游行业工资指导价位

### 1、2018 年深圳旅游行业分企业规模工资指导价位

从 86 家企业的数据，统计核算出不同规模企业工资指导价位见表 4-3。

表 4-3　2018 年旅游行业分企业规模工资指导价位

（单位：　元/人·月）

| 工资分位<br>企业规模 | 高位值 | 中位值 | 低位值 | 平均值 |
|---|---|---|---|---|
| 大型企业 | 34296 | 6170 | 3519 | 5657 |
| 中型企业 | 26244 | 4913 | 3323 | 5116 |
| 小型企业 | 20219 | 4506 | 2626 | 4765 |
| 微型企业 | 17667 | 4762 | 2731 | 5090 |
| 合　计 | 25868 | 4780 | 3123 | 5300 |

说明：企业规模类型，依照国家统计局《关于印发统计上大中小微型企业划分办法的通知》（国统字〔2011〕75 号）的划分标准。

**2、2018 年深圳旅游行业分学历工资指导价位**

我们对 86 家企业的员工学历统计核算旅游行业不同学历工资指导价位见表 4-4。

表 4-4　2018 年旅游行分学历工资指导价位

（单位：　元/人·月）

| 工资分位<br>学历 | 高位值 | 中位值 | 低位值 | 平均值 |
|---|---|---|---|---|
| 研究生（含博士、硕士） | 27042 | 11585 | 5879 | 12006 |
| 大学本科 | 21960 | 7041 | 4296 | 6583 |
| 大学专科 | 18679 | 6186 | 3588 | 6298 |
| 高中、中专或技校 | 10984 | 4266 | 3350 | 4364 |
| 初中及以下学历 | 8731 | 3816 | 2962 | 4143 |

**3、2018 年深圳旅游行业行业综合管理岗位分等级工资指导价位**

我们从 86 家企业的综合管理岗位的高层、一级、二级和其他管理岗位的工资数据分析得出旅游行业综合管理人员分等级工资指导价位见表 4-5。

表 4-5　　2018 年旅游行业综合管理人员分等级工资指导价位

（单位：　元/人·月）

| 工资分位<br>管理岗位 | 高位值 | 中位值 | 低位值 | 平均值 |
|---|---|---|---|---|
| 高层管理岗 | 28661 | 13436 | 6828 | 13928 |
| 一级管理岗 | 19137 | 8624 | 5194 | 9086 |
| 二级管理岗 | 10781 | 5843 | 3789 | 6972 |
| 其他管理岗 | 8829 | 3961 | 3207 | 4905 |

## 4、2018 年深圳旅游行业分工种工资指导价位

我们调查了综合管理岗位等 64 个工种的工资数据，不同工种工资指导价位见下表 4-6。

表 4-6　　2018 年旅游行业分工种工资指导价位

（单位：　元/人·月）

| 序号 | 岗位 | 高位值 | 中位值 | 低位值 | 平均数 |
|---|---|---|---|---|---|
| 综 合 管 理 岗 位 | | | | | |
| 1 | 总经理 | 33201 | 16793 | 8663 | 17809 |
| 2 | 副总经理 | 29749 | 13646 | 7671 | 14462 |
| 3 | 区域/分公司总经理 | 25965 | 13027 | 7437 | 13343 |
| 4 | 区域/分公司副总经理 | 24005 | 12745 | 7061 | 13141 |
| 5 | 总经办主任 | 12312 | 6681 | 4506 | 7267 |
| 6 | 财务总监 | 22991 | 11868 | 6765 | 12114 |
| 7 | 财务经理 | 14600 | 8035 | 4235 | 7848 |
| 8 | 财务主管 | 9275 | 5925 | 4075 | 5723 |
| 9 | 财务专员 | 7918 | 4386 | 2867 | 4469 |
| 10 | 财务助理 | 5175 | 3648 | 2466 | 3668 |
| 11 | 会计 | 7215 | 4819 | 3098 | 4903 |
| 12 | 出纳 | 5556 | 3889 | 2917 | 4114 |
| 13 | 企划专员 | 6879 | 4531 | 3157 | 4441 |
| 14 | 人力资源总监 | 24100 | 10486 | 7443 | 14053 |
| 15 | 人力资源经理 | 12826 | 9295 | 4491 | 8835 |
| 16 | 人力资源主管 | 10533 | 6007 | 4325 | 6020 |
| 17 | 人力资源专员 | 7570 | 5354 | 3213 | 5577 |
| 18 | 人力资源助理 | 5645 | 3843 | 3002 | 4084 |
| 19 | 行政经理 | 12808 | 7787 | 4759 | 8369 |
| 20 | 行政主管 | 9856 | 6498 | 4484 | 6180 |

| 序号 | 岗位 | 高位值 | 中位值 | 低位值 | 平均数 |
|---|---|---|---|---|---|
| 21 | 行政专员 | 7347 | 4590 | 2998 | 4824 |
| 22 | 行政助理/文员 | 5435 | 3881 | 2879 | 4097 |
| 23 | 运营管理经理 | 16979 | 8807 | 4955 | 8149 |
| 24 | 运营管理主管 | 12792 | 5314 | 4018 | 6182 |
| 25 | 运营管理专员 | 9754 | 4435 | 2665 | 5009 |
| 26 | 市场总监 | 21369 | 12506 | 7869 | 12914 |
| 27 | 市场经理 | 12900 | 8594 | 4584 | 8891 |
| 28 | 市场主管 | 7495 | 6093 | 4195 | 6370 |
| 29 | 市场专员 | 7323 | 4381 | 2656 | 4532 |
| 30 | 市场助理 | 6272 | 3208 | 2167 | 3846 |
| 31 | 市场策划专员 | 8504 | 5935 | 3211 | 6196 |
| 32 | 广告活动策划专员 | 9489 | 5933 | 3364 | 5994 |
| 33 | 产品/品牌经理 | 12414 | 8082 | 4497 | 8673 |
| 34 | 产品/品牌主管 | 8570 | 6870 | 4244 | 6590 |
| 35 | 产品/品牌专员 | 8464 | 4760 | 2801 | 5241 |
| 36 | 电子商务运营专员 | 8256 | 4701 | 2830 | 4569 |
| 37 | 商务专员 | 9070 | 4891 | 2866 | 5014 |
| 38 | 销售总监 | 21733 | 13770 | 7064 | 14357 |
| 39 | 销售经理 | 17009 | 8756 | 4659 | 8304 |
| 40 | 销售主管 | 10560 | 7663 | 4397 | 7223 |
| 41 | 销售代表 | 8412 | 4925 | 3130 | 4897 |
| 42 | 销售助理 | 5579 | 4137 | 2977 | 4340 |
| 43 | 机票/酒店销售代表 | 8845 | 5213 | 3139 | 5380 |
| 44 | 出票员 | 5960 | 4015 | 3089 | 3942 |
| 45 | 客户服务经理 | 12738 | 7609 | 4444 | 6901 |
| 46 | 客户服务主管 | 12021 | 6189 | 4139 | 6744 |
| 47 | 客户服务专员 | 6097 | 3882 | 2768 | 3799 |
| 48 | 客户服务助理 | 4521 | 3153 | 2536 | 3122 |
| 49 | IT 经理 | 18752 | 9790 | 4344 | 10812 |
| 50 | IT 工程师 | 19667 | 6208 | 3030 | 6910 |
| 51 | 预订部主管 | 9923 | 6180 | 4494 | 6218 |
| 52 | 预订专员 | 7127 | 4874 | 3153 | 4669 |
| 53 | 旅游计调主管 | 11534 | 6506 | 4240 | 7010 |
| 54 | 旅游计调专员 | 8813 | 5221 | 3159 | 5677 |
| 55 | 导游主管 | 12082 | 6042 | 3495 | 5686 |
| 56 | 导游 | 8293 | 4604 | 3253 | 4540 |
| 57 | 全陪导游 | 8030 | 4335 | 2904 | 4070 |
| 58 | 旅行顾问 | 7323 | 5728 | 3389 | 5635 |
| 59 | 签证经理 | 10482 | 8623 | 4462 | 9229 |
| 60 | 签证专员 | 7192 | 4066 | 3060 | 4059 |

| 序号 | 岗位 | 高位值 | 中位值 | 低位值 | 平均数 |
| --- | --- | --- | --- | --- | --- |
| 61 | 保险产品主管 | 9326 | 6040 | 4658 | 5955 |
| 62 | 售票员 | 4682 | 3542 | 2829 | 3349 |
| 63 | 餐饮部服务员 | 4911 | 3601 | 3001 | 3579 |
| 64 | 客房部服务员 | 4807 | 3895 | 3084 | 3486 |

## 五、公路货运与物流行业工资指导价位

### （一）深圳公路货运与物流行业发展历程及现状

深圳依托珠江三角洲、毗邻香港的地理位置，是中国重要的口岸城市，拥有得天独厚的物流业发展条件。

深圳是国内最早将物流列为支柱产业的城市之一，物流行业是深圳的四大支柱产业之一，而公路货运物流是物流行业的支柱。目前深圳市有公路货运企业（业户）近 7 万家，货运车辆近 25 万辆。其中，公路城际干线运输公司约 1500 家，城际线路可辐射全国 265 个大中城市。包括 4 家物流为主营业务的上市公司、120 家中物流联认定的 3A 以上物流企业，以海格、美泰、恒路、赤湾东方等为代表的重点物流企业已经初步建立覆盖全国主要物流节点城市的服务网络。公路货运企业主要分布在我市近 30 个物流园区或货运中心。2013 年全市货物周转量 387.85 亿吨公里。

近年来，深圳公路货运物流行业步入快速、健康和全面发展的新时期，对深圳优化资源配置、降低综合营商成本、吸引投资兴业、提高深圳城市综合竞争力和创新能力、提升深圳国际化水平起到了重要的促进和保障作用。

### （二）公路货运与物流行业薪酬调查的意义

开展公路货运与物流行业从业人员薪酬调查、制定工资指导价位，有利于加强公路货运与物流行业企业工资收入分

配调控，引导企业向规范化、集约化方向发展；有利于企业了解本行业薪酬水平，合理确定本单位职工工资增长水平；有利于维护公路货运与物流行业广大从业人员的切身利益，促进公路货运与物流行业劳动关系和谐发展。

## （三）2018 年深圳公路货运与物流行业人工成本信息

### 1、2018 年深圳公路货运与物流行业人工成本占总成本的比重

经核查回收的 80 份调研表中，有效数据 75 份。经统计核算，数据如下表 5-1 所示。

表 5-1　2018 年公路货运与物流行业人工成本占总成本的比重

| 行业 | 高位值 | 中位值 | 低位值 | 平均值 |
|---|---|---|---|---|
| 公路货运与物流行业 | 59.08% | 41.15% | 16.46% | 39.24% |

### 2、2018 年深圳公路货运与物流行业人工成本水平及构成

从 75 份调研表中，中型企业 11 家，小型企业 41 家，微型企业 23 家，不同规模企业的人工成本构成比例如下表 5-2 所示。

表 5-2　2018 年公路货运与物流行业的人工成本构成（分规模）

（单位：元/年）

| 行业 | 平均人工成本 | 平均人数 | 构成 | | | | | | |
|---|---|---|---|---|---|---|---|---|---|
| | | | 劳动报酬 | 福利费用 | 教育经费 | 保险费用 | 劳动保护费用 | 住房费用 | 其他成本 |
| 中型企业 | 86148 | 452 | 79.78% | 3.19% | 1.58% | 8.39% | 1.37% | 5.06% | 0.63% |
| 小型企业 | 78023 | 89 | 79.61% | 2.42% | 1.73% | 9.68% | 1.40% | 4.28% | 0.88% |

| | | | | | | | | | |
|---|---|---|---|---|---|---|---|---|---|
| 微型企业 | 73669 | 30 | 81.13% | 2.12% | 1.86% | 8.35% | 1.60% | 4.26% | 0.68% |
| 合　计 | 77831 | 98 | 79.95% | 2.79% | 1.72% | 8.72% | 1.46% | 4.61% | 0.75% |

说明：1）表中比例表示各类人工成本占人工成本的比例；2）从表中看出企业规模越大，平均人工成本越高。

## （四）2018 年深圳公路货运与物流行业工资指导价位

### 1、2018 年深圳公路货运与物流行业分企业规模工资指导价位

从 75 家企业的数据显示，按照国家统计局《关于印发统计上大中小微型企业划分办法的通知》（国统字〔2011〕75 号）的划分标准，划为 11 家中型企业，41 家小型企业，23 家微型企业。经统计核算不同规模企业工资指导价位见表 5-3。

表 5-3 2018 年公路货运与物流行业分企业规模工资指导价位

（单位：　元/人・月）

| 工资分位<br>企业规模 | 高位值 | 中位值 | 低位值 | 平均值 |
|---|---|---|---|---|
| 中型企业 | 31948 | 6871 | 3733 | 7110 |
| 小型企业 | 24149 | 5496 | 2451 | 5178 |
| 微型企业 | 18502 | 5490 | 2517 | 4917 |
| 合　计 | 24284 | 5588 | 2617 | 5574 |

说明：企业规模类型，依照国家统计局《关于印发统计上大中小微型企业划分办法的通知》（国统字〔2011〕75 号）的划分标准。

### 2、2018 年深圳公路货运与物流行业分学历工资指导价位

我们对 75 家企业的员工学历统计核算旅游行业不同学历工资指导价位见表 5-4。

表 5-4 2018 年公路货运与物流行业分学历工资指导价位

（单位： 元/人·月）

| 工资分位<br>学历 | 高位值 | 中位值 | 低位值 | 平均值 |
|---|---|---|---|---|
| 研究生（含博士、硕士） | 27260 | 10358 | 5262 | 10177 |
| 大学本科 | 23096 | 8167 | 3917 | 8509 |
| 大学专科 | 16423 | 5667 | 3392 | 5884 |
| 高中、中专或技校 | 9609 | 4363 | 2724 | 4824 |
| 初中及以下学历 | 8003 | 3550 | 2310 | 3895 |

**3、2018 年深圳公路货运与物流行业行业综合管理岗位分等级工资指导价位**

我们从 75 家企业的综合管理岗位的高层、一级、二级和其他管理岗位的工资数据分析得出旅游行业综合管理人员分等级工资指导价位见表 5-5。

表 5-5 2018 年公路货运与物流行业综合管理人员

分等级工资指导价位

（单位： 元/人·月）

| 工资分位<br>管理岗位 | 高位值 | 中位值 | 低位值 | 平均值 |
|---|---|---|---|---|
| 高层管理岗 | 28492 | 10962 | 5234 | 10214 |
| 一级管理岗 | 21754 | 7508 | 3533 | 8096 |
| 二级管理岗 | 13125 | 5740 | 3083 | 5296 |
| 其他管理岗 | 7055 | 4250 | 2825 | 4772 |

**4、2018 年深圳公路货运与物流行业一线工人分技能等级工资指导价位**

我们从 75 家企业的货车司机、大车司机、铲车司机、装卸工等岗位的初级工、中级工、高级工、技师、四个技术等级的工资数据分析得出机械行业分技能等级工资指导价

位见表 5-6。

表 5-6　2018 年公路货运与物流行业一线工人分技能等级工资指导价位

（单位：元/ 人·月）

| 技术级别 \ 工资价位 | 高位值 | 中位值 | 低位值 | 平均值 |
|---|---|---|---|---|
| 技师 | 11083 | 6774 | 4652 | 6987 |
| 高级技能 | 7729 | 5077 | 4200 | 5102 |
| 中级技能 | 6673 | 4665 | 3583 | 4985 |
| 初级技能 | 4671 | 3410 | 2653 | 3487 |
| 没有取得资格证书 | 3892 | 3095 | 2557 | 3279 |

说明：技能等级，是以公路货运与物流行业各企业设定标准等级与国家职业技能鉴定等级结合。

## 5、2018 年深圳公路货运与物流行业分工种工资指导价位

我们调查了综合管理岗位 60 个工种、一线作业服务人员岗位 14 个工种共 74 个工种的工资数据，不同工种工资指导价位见下表 5-7。

表 5-7　2018 年公路货运与物流行业分工种工资指导价位

（单位：元/人·月）

| 序号 | 岗位 | 高位值 | 中位值 | 低位值 | 平均数 |
|---|---|---|---|---|---|
| 综 合 管 理 岗 位 | | | | | |
| 1 | 总经理 | 29261 | 16017 | 5408 | 14254 |
| 2 | 副总经理 | 25390 | 13833 | 4633 | 13705 |
| 3 | 区域/分公司副总经理 | 18616 | 12240 | 4868 | 12000 |
| 4 | 总经办主任 | 15883 | 6219 | 3877 | 7244 |
| 5 | 总经办文员 | 6755 | 4699 | 3557 | 4786 |
| 6 | 财务总监 | 14508 | 12501 | 4851 | 10834 |
| 7 | 财务经理 | 11200 | 9158 | 3605 | 7898 |
| 8 | 财务主管 | 8378 | 6670 | 3342 | 5956 |
| 9 | 财务专员 | 5278 | 4317 | 2677 | 4042 |
| 10 | 税务专员 | 6167 | 5024 | 4174 | 5117 |

| 序号 | 岗位 | 高位值 | 中位值 | 低位值 | 平均数 |
|---|---|---|---|---|---|
| 11 | 会计 | 6247 | 4998 | 3718 | 5466 |
| 12 | 出纳 | 5907 | 4578 | 3054 | 4387 |
| 13 | 应收/应付专员 | 5417 | 4488 | 3468 | 4275 |
| 14 | 法务经理 | 9684 | 8032 | 6130 | 8050 |
| 15 | 法务主管 | 7624 | 6530 | 4210 | 6621 |
| 16 | 法务专员 | 5963 | 5182 | 3547 | 5104 |
| 17 | 企划经理 | 10014 | 8668 | 4315 | 8667 |
| 18 | 人力资源总监 | 13046 | 9559 | 5350 | 9128 |
| 19 | 人力资源经理 | 9504 | 6885 | 4794 | 6377 |
| 20 | 人力资源主管 | 7674 | 6205 | 4398 | 6029 |
| 21 | 人力资源专员 | 6604 | 5083 | 3842 | 4714 |
| 22 | 人力资源助理 | 5490 | 4486 | 3698 | 4362 |
| 23 | 行政总监 | 12092 | 9652 | 5236 | 10124 |
| 24 | 行政经理 | 9999 | 7982 | 5011 | 7535 |
| 25 | 行政主管 | 7136 | 6180 | 3678 | 6336 |
| 26 | 行政专员 | 6383 | 4506 | 3518 | 4791 |
| 27 | 行政助理/文员 | 5924 | 3825 | 2640 | 4307 |
| 28 | 前台 | 4704 | 3667 | 3042 | 3758 |
| 29 | 档案/资料管理专员 | 5357 | 3996 | 3485 | 4031 |
| 30 | 市场总监 | 23100 | 12148 | 6757 | 12396 |
| 31 | 市场经理 | 9706 | 8509 | 3856 | 8669 |
| 32 | 市场主管 | 8163 | 6079 | 3340 | 6375 |
| 33 | 市场专员 | 6507 | 5032 | 2850 | 4789 |
| 34 | 项目经理 | 8736 | 6323 | 4423 | 7132 |
| 35 | 项目助理 | 7137 | 4650 | 3521 | 4988 |
| 36 | 客户服务经理 | 9297 | 6766 | 4681 | 6214 |
| 37 | 客户服务主管 | 7847 | 5960 | 4188 | 5316 |
| 38 | 客户服务专员 | 6333 | 4652 | 2500 | 4862 |
| 39 | 物流总监 | 13651 | 11168 | 5529 | 10842 |
| 40 | 物流经理 | 10098 | 6966 | 4802 | 7150 |
| 41 | 物流主管 | 7686 | 6195 | 3583 | 5620 |
| 42 | 物流专员 | 5007 | 4389 | 3190 | 4361 |
| 43 | 物流助理 | 4593 | 3991 | 2887 | 4207 |
| 44 | 价格管理专员 | 6022 | 5028 | 3476 | 5012 |
| 45 | 陆运主管 | 6451 | 5296 | 2921 | 5560 |
| 46 | 陆运操作专员 | 5129 | 3791 | 2763 | 3948 |
| 47 | 单证员 | 5255 | 4363 | 3652 | 4451 |
| 48 | 报关专员 | 6223 | 5332 | 2863 | 5021 |
| 49 | 运输经理 | 9247 | 6832 | 4303 | 6068 |
| 50 | 运输主管 | 6971 | 5355 | 4214 | 5132 |

| 序号 | 岗位 | 高位值 | 中位值 | 低位值 | 平均数 |
|---|---|---|---|---|---|
| 51 | 运输专员 | 4617 | 3550 | 2721 | 3342 |
| 52 | 运输调度员 | 5467 | 4524 | 2625 | 4679 |
| 53 | 配送经理 | 8522 | 7095 | 3556 | 7080 |
| 54 | 配送专员 | 4743 | 4045 | 3421 | 4332 |
| 55 | 分拣员 | 4651 | 4015 | 2817 | 4025 |
| 56 | 运力管理专员 | 4917 | 4217 | 2663 | 3928 |
| 57 | 车辆管理员 | 5490 | 4587 | 2699 | 4378 |
| 58 | 仓储经理 | 9456 | 8085 | 3961 | 8315 |
| 59 | 仓储专员 | 5500 | 4567 | 3512 | 4761 |
| 60 | 发货主管 | 6437 | 5451 | 2981 | 5344 |
| 一 线 工 人 岗 位 | | | | | |
| 61 | 保洁员 | 3975 | 3409 | 2759 | 3376 |
| 62 | 小车司机 | 5694 | 4671 | 3513 | 4489 |
| 63 | 派送员 | 4311 | 3593 | 3024 | 3793 |
| 64 | 车队队长 | 8142 | 6899 | 3838 | 5858 |
| 65 | 车队班组长 | 7187 | 5724 | 3727 | 5025 |
| 66 | 货车司机 | 6560 | 5326 | 2456 | 4851 |
| 67 | 大车司机 | 8003 | 5477 | 3653 | 5001 |
| 68 | 铲车司机 | 5207 | 4588 | 3689 | 4080 |
| 69 | 车辆维修员 | 7208 | 5333 | 3720 | 4778 |
| 70 | 收货员 | 3463 | 2911 | 2420 | 2811 |
| 71 | 发货员 | 3856 | 2843 | 2479 | 3013 |
| 72 | 装卸工 | 4106 | 3207 | 2863 | 3383 |
| 73 | 搬运工 | 3919 | 3275 | 2677 | 3131 |
| 74 | 理货员 | 3929 | 3044 | 2639 | 3056 |

## 六、医药行业工资指导价位

### （一）深圳医药行业发展历程及现状

医药行业属于国家、省、市重点发展的战略性新兴产业之一，是深圳市转变经济增长方式的重要支撑，深圳生物医药产业已经被纳入国家总体发展布局。近些年来，深圳市政府制定出台《深圳生物产业振兴发展规划》、《深圳市生命健康产业发展规划》等生物医药产业相关规划及政策，以吸引、扶持、引导、促进深圳生物医药发展，起到了明显的成效。

根据深圳市统计局《2017 年深圳市国民经济和社会发展统计公报》，2017 年深圳全年实现地区生产总值 22438.39 亿元，比上年增长 8.8%；七大战略性新兴产业中，生物产业 295.94 亿元，增长 24.6%，四大未来产业中，生命健康产业增加值 98.12 亿元，增长 19.5%，增幅均高于地区生产总值的增幅，表现出强劲的发展势头。

深圳是首批国家生物产业基地，在生物领域已经拥有 300 多个创新载体，主要产业园区包括坪山国家生物产业基地、深圳国际生物谷、深圳高新技术产业园等。深圳生物医药产业拥有一批领军企业和创新型企业，华润三九医药、信立泰药业、海普瑞药业等企业入选中国制药工业百强，华大基因、微芯生物、迈瑞医疗、碳云智能等企业拥有世界前沿技术，在高端生物医学工程、生物信息分析、基因测序、细

胞治疗等领域站在世界科技前沿。

## （二）医药行业薪酬调查的意义

医药行业细分领域较多，不同技术领域的企业情况差异较大，既有传统医药领域的大型企业，也有生物技术前沿领域的中小微创新型企业。开展医药行业从业人员薪酬调查、制定工资指导价位，有利于企业了解本行业薪酬总体水平，合理确定本单位职工工资增长水平，特别对于生物医药创新型企业吸引人才有一定的参考价值；有利于加强医药行业企业工资收入分配调控，引导医药企业加强人力资源管理，完善企业薪酬工作；有利于维护医药行业广大从业人员的切身利益，促进医药行业劳动关系和谐发展。

## （三）2018 年深圳医药行业人工成本信息

### 1、2018 年深圳医药行业人工成本占总成本的比重

经核查回收的 80 份调研表中，经统计核算，数据如下表 6-1 所示。

表 6-1　　2018 年医药行业人工成本占总成本的比重

| 行业 | 高位值 | 中位值 | 低位值 | 平均值 |
|---|---|---|---|---|
| 医药行业 | 63.83% | 42.65% | 29.99% | 44.40% |

### 2、2018 年深圳医药行业人工成本水平及构成

从 80 份调研表中，中型企业 7 家，小型企业 54 家，微

型企业 19 家，不同规模企业的人工成本构成比例如下表 6-2 所示。

表 6-2　2018 年医药行业的人工成本构成（分规模）

（单位：元/年）

| 行业 | 平均人工成本 | 平均人数 | 构成 | | | | | | |
|---|---|---|---|---|---|---|---|---|---|
| | | | 劳动报酬 | 福利费用 | 教育经费 | 保险费用 | 劳动保护费用 | 住房费用 | 其他成本 |
| 中型企业 | 104109 | 536 | 77.52% | 5.22% | 1.55% | 9.44% | 0.67% | 3.85% | 1.75% |
| 小型企业 | 125825 | 122 | 78.15% | 6.65% | 2.00% | 9.00% | 0.52% | 3.22% | 0.46% |
| 微型企业 | 140234 | 15 | 78.28% | 5.88% | 3.48% | 7.38% | 1.64% | 3.13% | 0.21% |
| 合　计 | 126055 | 145 | 78.06% | 6.35% | 2.23% | 8.74% | 0.73% | 3.27% | 0.62% |

说明：表中比例表示各类人工成本占人工成本的比例。

## （四）2018 年深圳医药行业工资指导价位

### 1、2018 年深圳医药行业分学历工资指导价位

我们对 80 家企业的员工学历统计核算医药行业不同学历工资指导价位见表 6-3。

表 6-3　2018 年医药行业分学历工资指导价位

（单位：　元/人·月）

| 工资分位 / 学历 | 高位值 | 中位值 | 低位值 | 平均值 |
|---|---|---|---|---|
| 研究生（含博士、硕士） | 15208 | 11478 | 7002 | 11356 |
| 大学本科 | 12280 | 7805 | 5862 | 7782 |
| 大学专科 | 10767 | 6231 | 5334 | 6390 |
| 高中、中专或技校 | 7335 | 5392 | 4338 | 5480 |

## 2、2018 年深圳医药行业综合管理岗位分等级工资指导价位

我们从 80 家企业的综合管理岗位的高层、一级、二级和其他管理岗位的工资数据分析得出医药行业综合管理人员分等级工资指导价位见表 6-4。

表 6-4　2018 年医药行业综合管理人员分等级工资指导价位

（单位：　元/人·月）

| 工资分位<br>管理岗位 | 高位值 | 中位值 | 低位值 | 平均值 |
|---|---|---|---|---|
| 高层管理岗 | 17425 | 11865 | 9030 | 11939 |
| 一级管理岗 | 14523 | 9168 | 7509 | 9257 |
| 二级管理岗 | 9328 | 7050 | 5667 | 7075 |
| 其他管理岗 | 7902 | 6130 | 4988 | 6185 |

## 3、2018 年深圳医药行业专业技术岗位分职称等级工资指导价位

我们从 80 家企业的专业技术岗位的初级工程师、中级工程师、高级工程师三个职称等级的工资数据分析得出医药行业分职称等级工资指导价位见表 6-5。

表 6-5　2018 年医药行业专业技术岗位分职称等级工资指导价位

（单位：　元/人·月）

| 工资分位<br>职称 | 高位值 | 中位值 | 低位值 | 平均值 |
|---|---|---|---|---|
| 高级职称 | 14996 | 11667 | 6756 | 11151 |
| 中级职称 | 12137 | 8682 | 6314 | 8452 |
| 初级职称 | 10015 | 6297 | 5083 | 6163 |

说明：技术级别，以国家职称评审评定为主，并与医药各企业内部评定级别结合。

## 4、2018 年深圳医药行业一线作业人员分技能等级工资指导价位

我们从 80 家企业的车间主任、生产线长、生产班组长、设备维修班组长、设备维护/维修工、操作工等岗位的初级工、中级工、高级工三个技术等级的工资数据分析得出医药行业分技能等级工资指导价位见表 6-6。

**表 6-6　2018 年医药行业一线作业服务人员分技能等级工资指导价位**

（单位：　元/人·月）

| 工资分位<br>技能等级 | 高位值 | 中位值 | 低位值 | 平均值 |
|---|---|---|---|---|
| 高级技能 | 9043 | 7553 | 5255 | 7279 |
| 中级技能 | 7708 | 5680 | 4797 | 5970 |
| 初级技能 | 6604 | 5338 | 4339 | 5578 |

说明：技能等级，是以医药各企业设定标准等级与国家职业技能鉴定等级结合。

## 5、2018 年深圳医药行业分工种工资指导价位

我们调查了综合管理岗位 12 个工种，专业技术岗位 3 个工种，一线作业服务人员岗位 6 个工种共 21 个工种的工资数据，不同工种工资指导价位见下表 6-7。

**表 6-7　2018 年医药行业分工种工资指导价位**

（单位：　元/人·月）

| 序号 | 岗位 | 高位值 | 中位值 | 低位值 | 平均数 |
|---|---|---|---|---|---|
| 综 合 管 理 岗 位 | | | | | |
| 1 | 总经理 | 17613 | 11600 | 9030 | 11947 |
| 2 | 总经理助理 | 10803 | 8108 | 6407 | 8376 |
| 3 | 行政经理 | 9356 | 7021 | 5652 | 6839 |
| 4 | 行政主管 | 8890 | 6350 | 5250 | 6382 |

| 序号 | 岗位 | 高位值 | 中位值 | 低位值 | 平均数 |
| --- | --- | --- | --- | --- | --- |
| 5 | 行政专员 | 7117 | 5758 | 4597 | 5731 |
| 6 | 市场助理 | 6967 | 5583 | 4267 | 5488 |
| 7 | 研发主管 | 9563 | 6523 | 5426 | 6687 |
| 8 | 质量主管 | 9150 | 6192 | 5088 | 6551 |
| 9 | 质量专员 | 7363 | 5832 | 4797 | 5732 |
| 10 | 生产经理 | 10751 | 8500 | 6461 | 7783 |
| 11 | 生产主管 | 9066 | 6386 | 5333 | 6499 |
| 12 | 物流专员 | 6856 | 5667 | 4607 | 5760 |
| 专 业 技 术 岗 位 | | | | | |
| 13 | 研发工程师 | 14978 | 10500 | 6563 | 10488 |
| 14 | 质量工程师 | 9637 | 7897 | 6467 | 8124 |
| 15 | 临床研究员 | 15120 | 11667 | 6784 | 11048 |
| 一 线 工 人 岗 位 | | | | | |
| 16 | 车间主任 | 9563 | 7553 | 6150 | 7435 |
| 17 | 生产线长 | 9050 | 7365 | 5463 | 7296 |
| 18 | 生产班组长 | 8863 | 7120 | 4950 | 7071 |
| 19 | 设备维修班组长 | 8304 | 6863 | 4559 | 6948 |
| 20 | 设备维护/维修工 | 7605 | 6347 | 4097 | 6760 |
| 21 | 操作工 | 6797 | 5447 | 3797 | 5551 |

# 第三部分 2018 年深圳市企业人工成本信息

## 一、行业人均人工成本水平及构成

### （一）行业人均人工成本水平及构成(分经济类型)

| 行业门类（分注册类型） | 从业人员人均人工成本（万元/年） | 人均人工成本结构 | | | | | | |
|---|---|---|---|---|---|---|---|---|
| | | 从业人员劳动报酬 | 福利费用 | 教育经费 | 保险费用 | 劳动保护费用 | 住房费用 | 其他人工成本 |
| **全行业** | 11.7 | 70.9% | 2.7% | 0.8% | 13.2% | 0.7% | 8.6% | 3.1% |
| 内资企业 | 9.9 | 70.4% | 3.1% | 1.5% | 10.6% | 0.5% | 9.8% | 4.1% |
| 港、澳、台商投资企业 | 12.1 | 73.6% | 2.3% | 0.4% | 14.4% | 1.4% | 7.2% | 0.7% |
| 外商投资企业 | 9.9 | 72.7% | 2.9% | 0.5% | 12.9% | 0.8% | 7.4% | 2.8% |
| **制造业** | 9.9 | 74.7% | 1.9% | 0.6% | 12.6% | 0.8% | 8.3% | 1.1% |
| 内资企业 | 10.4 | 72.2% | 2.1% | 0.9% | 11.1% | 1.5% | 10.2% | 2.1% |
| 港、澳、台商投资企业 | 10.3 | 75.7% | 0.7% | 0.3% | 15.1% | 0.6% | 6.9% | 0.6% |
| 外商投资企业 | 8.8 | 70.3% | 2.2% | 0.4% | 15.4% | 0.8% | 8.5% | 2.4% |
| **建筑业** | 13.3 | 69.5% | 1.8% | 0.5% | 11.6% | 0.7% | 7.3% | 8.6% |
| 内资企业 | 13.3 | 69.5% | 1.8% | 0.5% | 11.6% | 0.7% | 7.3% | 8.6% |
| **批发和零售业** | 11.5 | 71.3% | 2.8% | 1.4% | 10.3% | 3.2% | 7.6% | 3.4% |
| 内资企业 | 9.5 | 72.2% | 3.3% | 0.8% | 11.8% | 2.2% | 7.1% | 2.6% |
| 港、澳、台商投资企业 | 10.3 | 71.9% | 2.1% | 1.6% | 10.1% | 5.8% | 7.5% | 1.0% |
| 外商投资企业 | 12.1 | 67.1% | 2.5% | 0.3% | 13.6% | 3.1% | 8.0% | 5.4% |
| **交通运输、仓储和邮政业** | 11.8 | 71.4% | 4.1% | 1.1% | 12.7% | 0.5% | 7.3% | 2.9% |
| 内资企业 | 10.3 | 63.3% | 5.6% | 0.6% | 15.4% | 0.7% | 9.4% | 5.0% |
| 港、澳、台商投资企业 | 12.8 | 70.0% | 4.3% | 0.6% | 14.8% | 0.5% | 7.4% | 2.3% |
| 外商投资企业 | 15.4 | 77.0% | 3.0% | 1.3% | 11.0% | 0.1% | 6.3% | 1.3% |
| **住宿和餐饮业** | 8.6 | 73.7% | 4.1% | 0.5% | 12.6% | 0.2% | 6.4% | 2.5% |
| 内资企业 | 6.6 | 67.6% | 4.0% | 0.7% | 14.4% | 0.4% | 8.0% | 4.9% |
| 港、澳、台商投资企业 | 8.9 | 76.6% | 6.3% | 0.2% | 10.0% | 0.1% | 6.3% | 0.5% |
| **信息传输、软件和信息技术服务业** | 17.8 | 75.8% | 2.1% | 0.5% | 12.3% | 0.3% | 6.4% | 2.6% |

| 行业门类（分注册类型） | 从业人员人均人工成本（万元/年） | 人均人工成本结构 | | | | | | |
|---|---|---|---|---|---|---|---|---|
| | | 从业人员劳动报酬 | 福利费用 | 教育经费 | 保险费用 | 劳动保护费用 | 住房费用 | 其他人工成本 |
| 内资企业 | 16.1 | 72.0% | 2.3% | 0.8% | 13.1% | 0.5% | 7.9% | 3.4% |
| 港、澳、台商投资企业 | 23.2 | 79.8% | 0.7% | 0.3% | 11.5% | 0.1% | 6.2% | 1.4% |
| **金融业** | 20.3 | 76.1% | 1.9% | 1.0% | 12.3% | 0.7% | 6.5% | 1.4% |
| 内资企业 | 17.2 | 74.2% | 2.7% | 1.8% | 10.5% | 0.3% | 7.4% | 3.1% |
| **房地产业** | 11.0 | 75.0% | 2.3% | 0.4% | 12.1% | 0.3% | 6.8% | 3.2% |
| 内资企业 | 11.2 | 77.8% | 3.3% | 0.4% | 9.1% | 0.4% | 7.6% | 1.4% |
| **租赁和商务服务业** | 10.5 | 66.8% | 3.5% | 0.4% | 13.8% | 4.3% | 6.9% | 4.3% |
| 内资企业 | 10.8 | 63.4% | 5.8% | 0.7% | 14.4% | 3.6% | 7.0% | 5.1% |
| 港、澳、台商投资企业 | 8.6 | 69.2% | 3.1% | 0.2% | 13.3% | 4.5% | 6.3% | 3.4% |
| **科学研究和技术服务业** | 13.5 | 71.7% | 1.3% | 0.4% | 14.0% | 0.3% | 9.0% | 3.3% |
| 内资企业 | 12.4 | 71.0% | 2.6% | 0.1% | 14.1% | 0.2% | 8.1% | 3.9% |
| **居民服务、修理和其他服务业** | 9.3 | 75.2% | 1.8% | 0.2% | 12.7% | 0.6% | 6.7% | 2.8% |
| 内资企业 | 8.7 | 76.5% | 2.2% | 0.3% | 12.3% | 0.8% | 7.2% | 0.7% |
| **卫生和社会工作** | 10.9 | 76.7% | 2.2% | 0.3% | 11.2% | 0.6% | 6.4% | 2.6% |
| **文化、体育和娱乐业** | 11.5 | 74.6% | 1.4% | 0.6% | 12.2% | 0.8% | 8.1% | 2.3% |
| 内资企业 | 11.5 | 74.6% | 1.4% | 0.6% | 12.2% | 0.8% | 8.1% | 2.3% |

## （二）行业人均人工成本水平及构成(分企业规模)

| 行业门类（分企业规模） | 从业人员人均人工成本（万元/年） | 人均人工成本结构 | | | | | | |
|---|---|---|---|---|---|---|---|---|
| | | 从业人员劳动报酬 | 福利费用 | 教育经费 | 保险费用 | 劳动保护费用 | 住房费用 | 其他人工成本 |
| **全行业** | 11.7 | 70.9% | 2.7% | 0.8% | 13.2% | 0.7% | 8.6% | 3.1% |
| 大型企业 | 12.1 | 72.5% | 2.9% | 0.5% | 11.3% | 0.6% | 8.2% | 4.0% |
| 中型企业 | 11.3 | 76.1% | 2.1% | 0.5% | 11.3% | 0.7% | 7.2% | 2.1% |
| 小型企业 | 9.5 | 70.6% | 2.3% | 1.8% | 12.6% | 0.7% | 10.1% | 1.9% |
| 微型企业 | 8.5 | 70.1% | 2.9% | 1.0% | 13.5% | 0.8% | 9.3% | 2.4% |
| **制造业** | 9.9 | 74.7% | 1.9% | 0.6% | 12.6% | 0.8% | 8.3% | 1.1% |
| 大型企业 | 10.0 | 76.3% | 1.5% | 1.2% | 10.4% | 0.9% | 6.8% | 2.9% |
| 中型企业 | 10.3 | 74.5% | 1.8% | 1.5% | 11.9% | 0.5% | 8.8% | 1.0% |
| 小型企业 | 8.4 | 77.4% | 2.3% | 0.4% | 11.1% | 0.5% | 7.7% | 0.5% |
| 微型企业 | 9.8 | 74.6% | 1.8% | 0.9% | 13.9% | 1.3% | 6.9% | 0.6% |
| **建筑业** | 13.3 | 69.5% | 1.8% | 0.5% | 11.6% | 0.7% | 7.3% | 8.6% |
| 大型企业 | 16.0 | 68.6% | 1.6% | 0.6% | 12.2% | 1.4% | 6.5% | 9.1% |
| 中型企业 | 13.5 | 70.2% | 2.5% | 0.5% | 9.2% | 0.6% | 8.8% | 8.2% |
| 小型企业 | 12.7 | 72.3% | 1.9% | 0.4% | 8.4% | 0.1% | 8.2% | 8.7% |
| **批发和零售业** | 11.5 | 71.3% | 2.8% | 1.4% | 10.3% | 3.2% | 7.6% | 3.4% |
| 大型企业 | 13.4 | 67.8% | 4.8% | 2.1% | 10.7% | 3.2% | 6.2% | 5.2% |
| 中型企业 | 10.2 | 69.4% | 2.6% | 1.2% | 10.4% | 5.8% | 7.0% | 3.6% |
| 小型企业 | 9.5 | 65.1% | 3.8% | 0.5% | 13.9% | 4.3% | 8.5% | 4.0% |
| 微型企业 | 7.9 | 72.8% | 3.5% | 0.7% | 9.4% | 2.9% | 8.2% | 2.5% |
| **交通运输、仓储和邮政业** | 11.8 | 71.4% | 4.1% | 1.1% | 12.7% | 0.5% | 7.3% | 2.9% |
| 中型企业 | 13.4 | 74.0% | 3.0% | 2.1% | 11.7% | 0.3% | 6.4% | 2.5% |
| 小型企业 | 11.5 | 67.5% | 3.4% | 0.2% | 14.4% | 1.1% | 8.9% | 4.5% |
| 微型企业 | 10.0 | 69.1% | 4.6% | 0.3% | 13.0% | 1.2% | 8.4% | 3.4% |
| **住宿和餐饮业** | 8.6 | 73.7% | 4.1% | 0.5% | 12.6% | 0.2% | 6.4% | 2.5% |
| 中型企业 | 8.7 | 70.3% | 5.9% | 0.6% | 13.9% | 0.1% | 6.9% | 2.3% |
| 小型企业 | 7.2 | 74.1% | 3.2% | 0.3% | 11.6% | 0.3% | 5.6% | 4.9% |
| **信息传输、软件和信息技术服务业** | 17.8 | 75.8% | 2.1% | 0.5% | 12.3% | 0.3% | 6.4% | 2.6% |

| 行业门类（分企业规模） | 从业人员人均人工成本（万元/年） | 人均人工成本结构 | | | | | | |
|---|---|---|---|---|---|---|---|---|
| | | 从业人员劳动报酬 | 福利费用 | 教育经费 | 保险费用 | 劳动保护费用 | 住房费用 | 其他人工成本 |
| 大型企业 | 15.9 | 76.4% | 1.9% | 0.4% | 11.9% | 0.1% | 6.0% | 3.3% |
| 中型企业 | 19.5 | 75.0% | 1.9% | 0.3% | 13.6% | 0.6% | 6.2% | 2.4% |
| 小型企业 | 17.5 | 73.4% | 2.3% | 0.2% | 13.0% | 0.4% | 6.4% | 4.4% |
| 微型企业 | 18.8 | 72.4% | 1.9% | 1.4% | 13.7% | 0.2% | 10.1% | 0.3% |
| **金融业** | 20.3 | 76.1% | 1.9% | 1.0% | 12.3% | 0.7% | 6.5% | 1.4% |
| 大型企业 | 25.8 | 70.7% | 5.2% | 0.9% | 14.9% | 0.9% | 6.2% | 1.2% |
| 中型企业 | 26.6 | 74.6% | 2.4% | 0.8% | 13.3% | 0.6% | 6.7% | 1.6% |
| 小型企业 | 12.4 | 76.4% | 1.8% | 2.2% | 9.6% | 0.3% | 6.9% | 2.8% |
| 微型企业 | 18.4 | 79.2% | 1.9% | 1.2% | 9.8% | 0.2% | 6.3% | 1.4% |
| **房地产业** | 11.0 | 75.0% | 2.3% | 0.4% | 12.1% | 0.3% | 6.8% | 3.2% |
| 中型企业 | 11.5 | 74.3% | 3.2% | 0.7% | 13.9% | 0.4% | 6.6% | 0.9% |
| 小型企业 | 9.6 | 75.2% | 3.5% | 0.2% | 11.1% | 0.3% | 7.3% | 2.4% |
| 微型企业 | 6.8 | 75.4% | 1.2% | 0.2% | 11.3% | 0.2% | 6.1% | 5.6% |
| **租赁和商务服务业** | 10.5 | 66.8% | 3.5% | 0.4% | 13.8% | 4.3% | 6.9% | 4.3% |
| 大型企业 | 10.3 | 69.0% | 6.0% | 0.1% | 10.4% | 3.1% | 6.1% | 5.3% |
| 中型企业 | 10.8 | 66.8% | 6.4% | 0.3% | 11.5% | 5.3% | 7.4% | 2.3% |
| 小型企业 | 11.1 | 61.7% | 6.7% | 0.4% | 16.3% | 4.6% | 6.7% | 3.6% |
| 微型企业 | 10.4 | 67.5% | 1.4% | 0.5% | 16.2% | 3.9% | 6.0% | 4.5% |
| **科学研究和技术服务业** | 13.5 | 71.7% | 1.3% | 0.4% | 14.0% | 0.3% | 9.0% | 3.3% |
| 中型企业 | 14.0 | 70.5% | 1.1% | 0.2% | 14.6% | 0.1% | 8.6% | 4.9% |
| 小型企业 | 12.6 | 75.6% | 1.6% | 0.5% | 12.1% | 0.5% | 7.3% | 2.5% |
| 微型企业 | 5.0 | 68.2% | 3.5% | 0.5% | 12.9% | 0.2% | 9.8% | 4.9% |
| **居民服务、修理和其他服务业** | 9.3 | 75.2% | 1.8% | 0.2% | 12.7% | 0.6% | 6.7% | 2.8% |
| 大型企业 | 9.5 | 78.1% | 1.6% | 0.6% | 12.5% | 0.1% | 6.2% | 0.9% |
| 中型企业 | 9.8 | 76.3% | 1.8% | 0.1% | 9.2% | 0.7% | 8.5% | 3.4% |
| 小型企业 | 9.7 | 76.9% | 2.1% | 0.2% | 11.3% | 0.6% | 6.0% | 2.9% |
| 微型企业 | 8.4 | 68.9% | 4.4% | 0.9% | 13.0% | 0.4% | 10.3% | 2.1% |
| **卫生和社会工作** | 10.9 | 79.7% | 2.2% | 0.3% | 8.2% | 0.6% | 6.4% | 2.6% |
| **文化、体育和娱乐业** | 11.5 | 74.6% | 1.4% | 0.6% | 12.2% | 0.8% | 8.1% | 2.3% |
| 小型企业 | 8.9 | 62.7% | 2.1% | 0.9% | 15.9% | 1.1% | 14.6% | 2.7% |

## （三）制造业人均人工成本水平及构成(分经济类型)

| 行业门类（分注册类型） | 从业人员人均人工成本（万元/年） | 人均人工成本结构 | | | | | | |
|---|---|---|---|---|---|---|---|---|
| | | 从业人员劳动报酬 | 福利费用 | 教育经费 | 保险费用 | 劳动保护费用 | 住房费用 | 其他人工成本 |
| **制造业** | 9.9 | 74.7% | 1.9% | 0.6% | 12.6% | 0.8% | 8.3% | 1.1% |
| 内资企业 | 10.4 | 72.2% | 2.1% | 0.9% | 11.1% | 1.5% | 10.2% | 2.1% |
| 港、澳、台商投资企业 | 10.3 | 75.7% | 0.7% | 0.3% | 15.1% | 0.6% | 6.9% | 0.6% |
| 外商投资企业 | 8.8 | 70.3% | 2.2% | 0.4% | 15.4% | 0.8% | 8.5% | 2.4% |
| **食品制造业** | 9.2 | 75.0% | 2.4% | 0.5% | 10.7% | 0.6% | 7.6% | 3.2% |
| **纺织服装、服饰业** | 9.6 | 74.1% | 1.8% | 0.8% | 15.2% | 1.0% | 6.5% | 0.6% |
| 内资企业 | 10.6 | 73.9% | 2.1% | 0.7% | 14.9% | 1.2% | 6.4% | 0.9% |
| 港、澳、台商投资企业 | 11.5 | 82.0% | 1.2% | 0.1% | 10.0% | 0.1% | 6.1% | 0.4% |
| 外商投资企业 | 6.6 | 71.3% | 2.1% | 0.9% | 15.7% | 0.3% | 7.9% | 1.8% |
| **皮革、毛皮、羽毛及其制品和制鞋业** | 7.9 | 80.0% | 2.1% | 0.6% | 9.7% | 0.4% | 6.1% | 1.1% |
| 内资企业 | 8.4 | 78.5% | 2.6% | 0.2% | 10.0% | 0.1% | 8.1% | 0.5% |
| **家具制造业** | 9.5 | 75.1% | 2.6% | 0.5% | 11.1% | 1.3% | 8.1% | 1.3% |
| 内资企业 | 10.4 | 71.2% | 4.9% | 0.9% | 10.9% | 0.9% | 9.0% | 2.2% |
| 港、澳、台商投资企业 | 8.9 | 76.1% | 1.0% | 0.2% | 12.7% | 1.6% | 7.5% | 0.9% |
| **印刷和记录媒介复制业** | 8.9 | 77.6% | 1.5% | 0.6% | 10.5% | 1.2% | 7.5% | 1.1% |
| 内资企业 | 7.5 | 69.8% | 2.9% | 0.9% | 15.3% | 0.9% | 9.8% | 0.4% |
| **文教、工美、体育和娱乐用品制造业** | 8.8 | 79.1% | 2.2% | 0.6% | 10.2% | 0.8% | 6.8% | 0.3% |
| 内资企业 | 8.7 | 76.4% | 1.9% | 0.7% | 12.3% | 0.1% | 8.5% | 0.1% |
| **医药制造业** | 8.8 | 75.4% | 3.3% | 0.7% | 10.1% | 0.3% | 7.6% | 2.6% |
| 内资企业 | 10.8 | 70.3% | 6.5% | 0.6% | 11.9% | 0.2% | 6.7% | 3.8% |
| **橡胶和塑料制品业** | 10.6 | 77.1% | 2.3% | 1.0% | 10.1% | 1.3% | 6.7% | 1.5% |
| 内资企业 | 9.3 | 74.1% | 2.6% | 2.6% | 9.3% | 2.7% | 6.8% | 1.9% |
| 港、澳、台商投资企业 | 12.3 | 78.4% | 1.9% | 0.2% | 11.6% | 1.1% | 6.5% | 0.3% |
| **金属制品业** | 9.5 | 78.3% | 1.8% | 0.7% | 10.7% | 0.5% | 6.9% | 1.1% |
| 内资企业 | 9.0 | 75.6% | 2.2% | 0.3% | 12.1% | 0.8% | 7.8% | 1.3% |
| 外商投资企业 | 9.5 | 80.3% | 0.9% | 1.0% | 10.1% | 0.3% | 6.5% | 0.9% |

| 行业门类（分注册类型） | 从业人员人均人工成本（万元/年） | 人均人工成本结构 | | | | | | |
|---|---|---|---|---|---|---|---|---|
| | | 从业人员劳动报酬 | 福利费用 | 教育经费 | 保险费用 | 劳动保护费用 | 住房费用 | 其他人工成本 |
| **通用设备制造业** | 10.9 | 76.1% | 2.8% | 0.9% | 11.5% | 0.2% | 6.9% | 1.6% |
| 内资企业 | 10.8 | 77.5% | 3.1% | 0.7% | 10.3% | 0.7% | 7.1% | 0.5% |
| **专用设备制造业** | 12.8 | 77.2% | 2.3% | 0.5% | 10.3% | 0.9% | 6.8% | 2.0% |
| 内资企业 | 11.5 | 79.3% | 1.5% | 0.1% | 11.5% | 0.5% | 6.1% | 1.1% |
| **汽车制造业** | 10.9 | 75.3% | 2.7% | 0.9% | 11.0% | 0.5% | 6.8% | 2.8% |
| **电气机械和器材制造业** | 11.4 | 76.2% | 3.4% | 0.6% | 9.8% | 0.7% | 6.9% | 2.4% |
| **计算机、通信和其他电子设备制造业** | 10.2 | 73.6% | 2.7% | 0.4% | 12.8% | 0.8% | 7.8% | 1.9% |
| 内资企业 | 10.9 | 69.6% | 4.9% | 1.4% | 12.8% | 0.4% | 6.7% | 4.2% |
| 港、澳、台商投资企业 | 11.3 | 80.2% | 1.5% | 0.8% | 10.1% | 0.4% | 6.2% | 0.7% |
| 外商投资企业 | 8.8 | 66.9% | 2.5% | 0.1% | 16.2% | 1.1% | 9.1% | 4.1% |
| **仪器仪表制造业** | 8.6 | 79.4% | 2.5% | 0.2% | 9.0% | 0.1% | 7.8% | 1.0% |
| **其他制造业** | 10.1 | 79.9% | 1.6% | 0.5% | 10.4% | 0.3% | 6.8% | 0.5% |
| 内资企业 | 10.6 | 80.0% | 1.1% | 0.1% | 9.8% | 1.1% | 7.5% | 0.4% |
| 港、澳、台商投资企业 | 10.5 | 77.5% | 0.3% | 1.1% | 14.7% | 0.2% | 6.0% | 0.2% |
| 外商投资企业 | 9.6 | 75.8% | 2.1% | 0.2% | 12.6% | 0.5% | 6.5% | 2.3% |
| **金属制品、机械和设备修理业** | 9.4 | 77.2% | 1.3% | 0.2% | 12.0% | 0.3% | 7.5% | 1.5% |

## （四）制造业人均人工成本水平及构成(分企业规模)

| 行业门类（分企业规模） | 从业人员人均人工成本（万元/年） | 人均人工成本结构 | | | | | | |
|---|---|---|---|---|---|---|---|---|
| | | 从业人员劳动报酬 | 福利费用 | 教育经费 | 保险费用 | 劳动保护费用 | 住房费用 | 其他人工成本 |
| **制造业** | 9.9 | 74.7% | 1.9% | 0.6% | 12.6% | 0.8% | 8.3% | 1.1% |
| 大型企业 | 10.0 | 76.3% | 1.5% | 1.2% | 10.4% | 0.9% | 6.8% | 2.9% |
| 中型企业 | 10.3 | 74.5% | 1.8% | 1.5% | 11.9% | 0.5% | 8.8% | 1.0% |
| 小型企业 | 8.4 | 77.4% | 2.3% | 0.4% | 11.1% | 0.5% | 7.7% | 0.5% |
| 微型企业 | 9.8 | 74.6% | 1.8% | 0.9% | 13.9% | 1.3% | 6.9% | 0.6% |
| **食品制造业** | 9.2 | 75.0% | 2.4% | 0.5% | 10.7% | 0.6% | 7.6% | 3.2% |
| 小型企业 | 9.2 | 75.0% | 2.4% | 0.5% | 10.7% | 0.6% | 7.6% | 3.2% |
| **纺织服装、服饰业** | 9.6 | 74.1% | 1.8% | 0.8% | 15.2% | 1.0% | 6.5% | 0.6% |
| 中型企业 | 9.8 | 76.4% | 1.6% | 1.0% | 13.5% | 0.5% | 6.2% | 0.8% |
| 小型企业 | 8.6 | 72.5% | 2.7% | 0.6% | 15.5% | 1.2% | 7.0% | 0.5% |
| **皮革、毛皮、羽毛及其制品和制鞋业** | 7.9 | 80.0% | 2.1% | 0.6% | 9.7% | 0.4% | 6.1% | 1.1% |
| **家具制造业** | 9.5 | 75.1% | 2.6% | 0.5% | 11.1% | 1.3% | 8.1% | 1.3% |
| 大型企业 | 7.9 | 80.1% | 1.6% | 0.6% | 10.1% | 0.4% | 6.1% | 1.1% |
| 中型企业 | 11.2 | 70.8% | 3.2% | 0.2% | 12.8% | 1.6% | 9.2% | 2.2% |
| **印刷和记录媒介复制业** | 8.9 | 77.6% | 1.5% | 0.6% | 10.5% | 1.2% | 7.5% | 1.1% |
| 小型企业 | 7.4 | 76.5% | 1.9% | 0.4% | 12.6% | 1.1% | 7.2% | 0.3% |
| **文教、工美、体育和娱乐用品制造业** | 8.8 | 79.1% | 2.2% | 0.6% | 10.2% | 0.8% | 6.8% | 0.3% |
| 小型企业 | 7.6 | 77.6% | 3.1% | 0.5% | 10.3% | 0.1% | 8.0% | 0.5% |
| **医药制造业** | 8.8 | 75.4% | 3.3% | 0.7% | 10.1% | 0.3% | 7.6% | 2.6% |
| 中型企业 | 11.9 | 69.7% | 4.0% | 0.9% | 11.3% | 0.8% | 10.3% | 3.0% |
| 小型企业 | 7.1 | 78.7% | 2.8% | 0.2% | 9.3% | 0.1% | 7.0% | 1.9% |
| **橡胶和塑料制品业** | 10.6 | 77.1% | 2.3% | 1.0% | 10.1% | 1.3% | 6.7% | 1.5% |
| 中型企业 | 14.3 | 74.2% | 3.7% | 1.0% | 10.2% | 2.3% | 7.2% | 1.4% |
| 小型企业 | 8.0 | 76.2% | 1.9% | 1.1% | 10.8% | 2.7% | 6.1% | 1.3% |
| 微型企业 | 9.4 | 81.4% | 0.7% | 0.1% | 8.8% | 1.2% | 6.2% | 1.6% |
| **金属制品业** | 9.5 | 78.3% | 1.8% | 0.7% | 10.7% | 0.5% | 6.9% | 1.1% |

| 行业门类（分企业规模） | 从业人员人均人工成本（万元/年） | 人均人工成本结构 | | | | | | |
|---|---|---|---|---|---|---|---|---|
| | | 从业人员劳动报酬 | 福利费用 | 教育经费 | 保险费用 | 劳动保护费用 | 住房费用 | 其他人工成本 |
| 中型企业 | 8.7 | 78.8% | 2.1% | 0.2% | 10.2% | 0.3% | 8.2% | 0.2% |
| 小型企业 | 9.9 | 75.8% | 1.6% | 0.8% | 12.6% | 0.4% | 7.5% | 1.3% |
| 微型企业 | 8.0 | 76.3% | 1.6% | 0.9% | 13.0% | 0.7% | 6.7% | 0.8% |
| **通用设备制造业** | 10.9 | 76.1% | 2.8% | 0.9% | 11.5% | 0.2% | 6.9% | 1.6% |
| 小型企业 | 8.2 | 77.4% | 1.2% | 0.6% | 12.3% | 0.6% | 6.5% | 1.4% |
| **专用设备制造业** | 12.8 | 77.2% | 2.3% | 0.5% | 10.3% | 0.9% | 6.8% | 2.0% |
| 微型企业 | 12.8 | 76.7% | 1.7% | 0.1% | 11.2% | 1.1% | 7.1% | 2.1% |
| **汽车制造业** | 10.9 | 75.3% | 2.7% | 0.9% | 11.0% | 0.5% | 6.8% | 2.8% |
| **电气机械和器材制造业** | 11.4 | 76.2% | 3.4% | 0.6% | 9.8% | 0.7% | 6.9% | 2.4% |
| **计算机、通信和其他电子设备制造业** | 10.2 | 73.6% | 2.7% | 0.4% | 12.8% | 0.8% | 7.8% | 1.9% |
| 大型企业 | 9.5 | 72.8% | 4.2% | 1.6% | 9.5% | 1.0% | 6.9% | 4.0% |
| 中型企业 | 14.2 | 66.4% | 3.3% | 0.5% | 18.3% | 0.9% | 8.0% | 2.6% |
| 小型企业 | 8.1 | 77.7% | 2.2% | 0.1% | 11.2% | 0.2% | 6.8% | 1.8% |
| 微型企业 | 11.2 | 72.8% | 3.3% | 1.6% | 14.3% | 0.5% | 6.6% | 0.9% |
| **仪器仪表制造业** | 8.6 | 79.4% | 2.5% | 0.2% | 9.0% | 0.1% | 7.8% | 1.0% |
| 小型企业 | 9.0 | 81.2% | 1.0% | 0.2% | 9.0% | 0.1% | 7.5% | 1.0% |
| **其他制造业** | 10.1 | 79.9% | 1.6% | 0.5% | 10.4% | 0.3% | 6.8% | 0.5% |
| 大型企业 | 11.3 | 73.8% | 0.9% | 0.1% | 18.1% | 0.2% | 6.7% | 0.2% |
| 中型企业 | 14.6 | 82.1% | 0.6% | 0.2% | 10.4% | 0.1% | 6.1% | 0.5% |
| 小型企业 | 9.0 | 77.2% | 3.2% | 0.8% | 9.6% | 0.5% | 7.9% | 0.8% |
| 微型企业 | 7.1 | 77.0% | 2.6% | 1.0% | 9.8% | 2.4% | 6.7% | 0.5% |
| **金属制品、机械和设备修理业** | 9.4 | 77.2% | 1.3% | 0.2% | 12.0% | 0.3% | 7.5% | 1.5% |

## 二、行业人工成本效益情况

### （一）行业人工成本效益情况(分经济类型)

| 行业门类（分注册类型） | 人工成本占总成本的比重 | 人事费用率 | 百元人工成本销售收入（元） | 百元人工成本利润（元） |
|---|---|---|---|---|
| **全行业** | 34.0% | 27.1% | 418.6 | 96.0 |
| 内资企业 | 34.1% | 29.5% | 408.8 | 67.4 |
| 港、澳、台商投资企业 | 34.5% | 29.6% | 368.4 | 79.3 |
| 外商投资企业 | 28.9% | 23.4% | 496.1 | 104.0 |
| **制造业** | 28.5% | 23.1% | 435.0 | 56.6 |
| 内资企业 | 28.7% | 24.4% | 466.8 | 69.0 |
| 港、澳、台商投资企业 | 30.3% | 25.5% | 407.1 | 36.4 |
| 外商投资企业 | 26.6% | 20.3% | 495.9 | 109.0 |
| **建筑业** | 27.8% | 23.2% | 557.6 | 79.9 |
| 内资企业 | 27.8% | 23.2% | 557.6 | 79.9 |
| **批发和零售业** | 19.5% | 14.6% | 708.7 | 116.1 |
| 内资企业 | 16.6% | 13.7% | 692.6 | 95.8 |
| 港、澳、台商投资企业 | 18.9% | 15.3% | 790.0 | 193.4 |
| 外商投资企业 | 23.2% | 16.9% | 618.5 | 178.1 |
| **交通运输、仓储和邮政业** | 39.4% | 31.3% | 441.7 | 68.3 |
| 内资企业 | 41.2% | 39.3% | 403.8 | 17.8 |
| 港、澳、台商投资企业 | 37.1% | 27.1% | 358.1 | 90.6 |
| 外商投资企业 | 26.6% | 22.5% | 472.0 | 85.9 |
| **住宿和餐饮业** | 34.5% | 29.5% | 397.1 | 82.8 |
| 内资企业 | 35.3% | 30.8% | 317.3 | 65.0 |
| 港、澳、台商投资企业 | 33.4% | 26.3% | 441.8 | 127.5 |
| **信息传输、软件和信息技术服务业** | 43.2% | 35.6% | 295.9 | 61.5 |
| 内资企业 | 37.8% | 32.3% | 393.5 | 79.5 |
| 港、澳、台商投资企业 | 47.7% | 40.1% | 220.9 | 37.7 |
| **金融业** | 35.7% | 24.7% | 484.3 | 241.9 |

| 行业门类（分注册类型） | 人工成本占总成本的比重 | 人事费用率 | 百元人工成本销售收入（元） | 百元人工成本利润（元） |
|---|---|---|---|---|
| 内资企业 | 35.6% | 30.4% | 452.6 | 198.6 |
| **房地产业** | 42.1% | 32.7% | 322.9 | 31.0 |
| 内资企业 | 41.0% | 27.5% | 346.4 | 26.0 |
| **租赁和商务服务业** | 45.4% | 36.4% | 295.9 | 64.0 |
| 内资企业 | 42.3% | 34.8% | 423.1 | 70.4 |
| 港、澳、台商投资企业 | 55.8% | 41.7% | 267.5 | 38.6 |
| **科学研究和技术服务业** | 48.5% | 34.7% | 305.8 | 94.1 |
| 内资企业 | 46.6% | 35.7% | 311.2 | 84.6 |
| **居民服务、修理和其他服务业** | 58.5% | 50.5% | 264.6 | 36.9 |
| 内资企业 | 60.9% | 52.9% | 271.9 | 38.1 |
| **卫生和社会工作** | 52.1% | 39.0% | 415.8 | 84.1 |
| **文化、体育和娱乐业** | 46.3% | 38.9% | 343.6 | 42.0 |
| 内资企业 | 48.2% | 41.6% | 351.3 | 33.0 |

## （二）行业人工成本效益情况(分企业规模)

| 行业门类（分企业规模） | 人工成本占总成本的比重 | 人事费用率 | 百元人工成本销售收入（元） | 百元人工成本利润（元） |
|---|---|---|---|---|
| **全行业** | 34.0% | 27.1% | 418.6 | 96.0 |
| 大型企业 | 28.1% | 21.9% | 476.7 | 110.9 |
| 中型企业 | 32.1% | 28.4% | 371.1 | 56.6 |
| 小型企业 | 30.2% | 26.1% | 434.7 | 72.7 |
| 微型企业 | 39.4% | 34.0% | 322.1 | 63.8 |
| **制造业** | 28.5% | 23.1% | 435.0 | 56.6 |
| 大型企业 | 22.1% | 19.9% | 585.6 | 83.9 |
| 中型企业 | 27.9% | 19.8% | 528.5 | 91.0 |
| 小型企业 | 29.1% | 25.9% | 391.3 | 44.4 |
| 微型企业 | 30.6% | 23.9% | 406.3 | 88.0 |
| **建筑业** | 27.8% | 23.2% | 557.6 | 79.9 |
| 大型企业 | 23.1% | 18.2% | 707.7 | 146.7 |
| 中型企业 | 24.6% | 18.3% | 544.1 | 110.6 |
| 小型企业 | 29.1% | 26.5% | 579.3 | 44.9 |
| **批发和零售业** | 19.5% | 14.6% | 708.7 | 116.1 |
| 大型企业 | 16.9% | 14.5% | 775.5 | 93.1 |
| 中型企业 | 21.4% | 13.9% | 816.0 | 179.0 |
| 小型企业 | 13.6% | 11.1% | 861.2 | 86.7 |
| 微型企业 | 20.3% | 17.0% | 625.4 | 84.3 |
| **交通运输、仓储和邮政业** | 39.4% | 31.3% | 441.7 | 68.3 |
| 中型企业 | 44.7% | 38.1% | 363.7 | 54.6 |
| 小型企业 | 27.3% | 24.3% | 474.9 | 42.2 |
| 微型企业 | 42.7% | 32.1% | 352.4 | 81.1 |
| **住宿和餐饮业** | 34.5% | 29.5% | 397.1 | 82.8 |
| 中型企业 | 34.4% | 28.9% | 408.6 | 94.1 |
| 小型企业 | 34.6% | 30.2% | 369.4 | 61.1 |
| **信息传输、软件和信息技术服务业** | 43.2% | 35.6% | 295.9 | 61.5 |
| 大型企业 | 38.5% | 30.6% | 407.6 | 98.1 |

| 行业门类（分企业规模） | 人工成本占总成本的比重 | 人事费用率 | 百元人工成本销售收入（元） | 百元人工成本利润（元） |
|---|---|---|---|---|
| 中型企业 | 40.9% | 35.5% | 341.6 | 42.8 |
| 小型企业 | 45.4% | 36.2% | 372.9 | 74.5 |
| 微型企业 | 42.0% | 38.9% | 215.8 | 36.4 |
| **金融业** | 35.7% | 24.7% | 484.3 | 241.9 |
| 大型企业 | 25.4% | 12.6% | 813.3 | 362.7 |
| 中型企业 | 41.8% | 34.6% | 185.4 | 57.0 |
| 小型企业 | 45.3% | 35.5% | 350.7 | 91.5 |
| 微型企业 | 26.7% | 21.1% | 513.8 | 79.6 |
| **房地产业** | 42.1% | 32.7% | 322.9 | 31.0 |
| 中型企业 | 39.5% | 33.6% | 255.2 | 41.6 |
| 小型企业 | 43.8% | 30.1% | 339.0 | 21.0 |
| 微型企业 | 46.6% | 17.5% | 571.3 | 14.0 |
| **租赁和商务服务业** | 45.4% | 36.4% | 295.9 | 64.0 |
| 大型企业 | 43.5% | 33.6% | 281.2 | 29.0 |
| 中型企业 | 40.9% | 34.0% | 321.8 | 88.5 |
| 小型企业 | 42.8% | 36.2% | 373.1 | 67.2 |
| 微型企业 | 58.8% | 41.7% | 328.4 | 58.9 |
| **科学研究和技术服务业** | 48.5% | 34.7% | 305.8 | 94.1 |
| 中型企业 | 47.2% | 34.9% | 287.4 | 45.0 |
| 小型企业 | 49.9% | 32.8% | 323.0 | 109.5 |
| 微型企业 | 51.7% | 34.3% | 303.8 | 64.0 |
| **居民服务、修理和其他服务业** | 58.5% | 50.5% | 264.6 | 36.9 |
| 大型企业 | 57.4% | 53.1% | 229.1 | 12.4 |
| 中型企业 | 59.0% | 52.9% | 185.9 | 21.0 |
| 小型企业 | 53.8% | 43.6% | 268.1 | 57.0 |
| 微型企业 | 60.9% | 55.3% | 195.7 | 27.3 |
| **卫生和社会工作** | 52.1% | 39.0% | 415.8 | 84.1 |
| **文化、体育和娱乐业** | 46.3% | 38.9% | 343.6 | 42.0 |
| 小型企业 | 48.2% | 40.1% | 303.0 | 39.5 |

## （三）制造业人工成本效益情况(分经济类型)

| 行业门类（分注册类型） | 人工成本占总成本的比重 | 人事费用率 | 百元人工成本销售收入（元） | 百元人工成本利润（元） |
|---|---|---|---|---|
| **制造业** | 28.5% | 23.1% | 435.0 | 56.6 |
| 内资企业 | 28.7% | 24.4% | 466.8 | 69.0 |
| 港、澳、台商投资企业 | 30.3% | 25.5% | 407.1 | 36.4 |
| 外商投资企业 | 26.6% | 20.3% | 495.9 | 109.0 |
| **食品制造业** | 16.7% | 15.4% | 709.3 | 20.2 |
| **纺织服装、服饰业** | 33.7% | 28.7% | 308.2 | 70.8 |
| 内资企业 | 28.1% | 24.0% | 477.4 | 113.2 |
| 港、澳、台商投资企业 | 37.2% | 32.3% | 296.7 | 16.6 |
| 外商投资企业 | 26.8% | 25.8% | 295.6 | 4.0 |
| **皮革、毛皮、羽毛及其制品和制鞋业** | 16.8% | 15.3% | 662.1 | 53.3 |
| 内资企业 | 16.8% | 15.3% | 662.1 | 53.0 |
| **家具制造业** | 22.9% | 18.0% | 603.9 | 107.5 |
| 内资企业 | 22.6% | 15.2% | 812.5 | 182.1 |
| 港、澳、台商投资企业 | 23.4% | 20.5% | 452.7 | 46.8 |
| **印刷和记录媒介复制业** | 20.6% | 18.5% | 587.9 | 73.7 |
| 内资企业 | 17.0% | 13.8% | 795.7 | 79.1 |
| **文教、工美、体育和娱乐用品制造业** | 28.4% | 25.2% | 325.6 | 22.0 |
| 内资企业 | 29.3% | 27.0% | 295.0 | 12.2 |
| **医药制造业** | 27.0% | 17.9% | 602.4 | 141.3 |
| 内资企业 | 27.0% | 17.9% | 602.4 | 141.3 |
| **橡胶和塑料制品业** | 31.2% | 25.1% | 373.8 | 68.6 |
| 内资企业 | 27.1% | 24.3% | 418.1 | 47.9 |
| 港、澳、台商投资企业 | 37.3% | 26.2% | 312.7 | 84.4 |
| **金属制品业** | 27.7% | 22.6% | 518.8 | 80.3 |
| 内资企业 | 30.8% | 25.4% | 415.4 | 46.7 |

| 行业门类（分注册类型） | 人工成本占总成本的比重 | 人事费用率 | 百元人工成本销售收入（元） | 百元人工成本利润（元） |
|---|---|---|---|---|
| 外商投资企业 | 20.8% | 16.3% | 638.3 | 120.4 |
| **通用设备制造业** | 21.3% | 19.9% | 506.0 | 11.0 |
| 内资企业 | 25.4% | 24.1% | 475.2 | 9.0 |
| **专用设备制造业** | 27.0% | 24.6% | 472.9 | 75.8 |
| 内资企业 | 27.0% | 24.6% | 472.9 | 75.8 |
| **汽车制造业** | 19.8% | 18.4% | 542.3 | 22.6 |
| **电气机械和器材制造业** | 26.8% | 23.9% | 458.3 | 66.5 |
| **计算机、通信和其他电子设备制造业** | 24.5% | 20.5% | 511.7 | 75.0 |
| 内资企业 | 25.4% | 23.8% | 427.9 | 38.1 |
| 港、澳、台商投资企业 | 25.7% | 16.0% | 625.7 | 107.9 |
| 外商投资企业 | 20.4% | 19.2% | 551.5 | 21.8 |
| **仪器仪表制造业** | 27.4% | 24.5% | 460.1 | 66.3 |
| **其他制造业** | 28.8% | 21.7% | 533.2 | 67.9 |
| 内资企业 | 31.0% | 26.2% | 427.9 | 47.3 |
| 港、澳、台商投资企业 | 26.2% | 18.3% | 555.5 | 40.4 |
| 外商投资企业 | 25.5% | 20.1% | 649.6 | 92.2 |
| **金属制品、机械和设备修理业** | 24.3% | 21.3% | 507.9 | 26.5 |

## （四）制造业人工成本效益情况(分企业规模)

| 行业门类（分企业规模） | 人工成本占总成本的比重 | 人事费用率 | 百元人工成本销售收入（元） | 百元人工成本利润（元） |
|---|---|---|---|---|
| **制造业** | 28.5% | 23.1% | 435.0 | 56.6 |
| 大型企业 | 22.1% | 19.9% | 585.6 | 83.9 |
| 中型企业 | 27.9% | 19.8% | 528.5 | 91.0 |
| 小型企业 | 29.1% | 25.9% | 391.3 | 44.4 |
| 微型企业 | 30.6% | 23.9% | 406.3 | 88.0 |
| **食品制造业** | 16.7% | 15.4% | 709.3 | 20.2 |
| 小型企业 | 16.7% | 15.4% | 709.3 | 20.2 |
| **纺织服装、服饰业** | 33.7% | 28.7% | 308.2 | 70.8 |
| 中型企业 | 30.3% | 27.1% | 297.0 | 25.1 |
| 小型企业 | 33.9% | 29.3% | 356.8 | 90.1 |
| **皮革、毛皮、羽毛及其制品和制鞋业** | 16.8% | 15.3% | 662.1 | 53.3 |
| **家具制造业** | 22.9% | 18.0% | 603.9 | 107.5 |
| 大型企业 | 22.5% | 20.2% | 567.1 | 55.3 |
| 中型企业 | 23.3% | 16.8% | 647.9 | 152.8 |
| **印刷和记录媒介复制业** | 20.6% | 18.5% | 587.9 | 73.7 |
| 小型企业 | 19.0% | 15.6% | 865.0 | 65.1 |
| **文教、工美、体育和娱乐用品制造业** | 28.4% | 25.2% | 325.6 | 22.0 |
| 小型企业 | 29.4% | 25.5% | 413.4 | 31.0 |
| **医药制造业** | 27.0% | 17.9% | 602.4 | 141.3 |
| 中型企业 | 23.1% | 18.4% | 544.2 | 39.3 |
| 小型企业 | 28.9% | 16.2% | 651.1 | 183.5 |
| **橡胶和塑料制品业** | 31.2% | 25.1% | 373.8 | 68.6 |
| 中型企业 | 30.6% | 23.1% | 414.9 | 102.8 |
| 小型企业 | 35.1% | 29.0% | 326.9 | 65.5 |
| 微型企业 | 29.5% | 28.1% | 321.5 | 34.7 |

| 行业门类（分企业规模） | 人工成本占总成本的比重 | 人事费用率 | 百元人工成本销售收入（元） | 百元人工成本利润（元） |
|---|---|---|---|---|
| **金属制品业** | 27.7% | 22.6% | 518.8 | 80.3 |
| 中型企业 | 27.2% | 18.8% | 431.2 | 114.0 |
| 小型企业 | 25.5% | 23.1% | 442.1 | 46.6 |
| 微型企业 | 28.2% | 17.7% | 631.6 | 171.3 |
| **通用设备制造业** | 21.3% | 19.9% | 506.0 | 11.0 |
| 小型企业 | 21.4% | 19.1% | 515.2 | 6.0 |
| **专用设备制造业** | 27.0% | 24.6% | 472.9 | 75.8 |
| 微型企业 | 25.7% | 22.6% | 442.0 | 69.2 |
| **汽车制造业** | 19.8% | 18.4% | 542.3 | 22.6 |
| **电气机械和器材制造业** | 26.8% | 23.9% | 458.3 | 66.5 |
| **计算机、通信和其他电子设备制造业** | 24.5% | 20.5% | 511.7 | 75.0 |
| 大型企业 | 17.9% | 13.0% | 953.8 | 225.2 |
| 中型企业 | 18.2% | 17.2% | 806.6 | 60.8 |
| 小型企业 | 26.0% | 22.0% | 576.2 | 13.4 |
| 微型企业 | 29.1% | 23.2% | 489.5 | 120.3 |
| **仪器仪表制造业** | 27.4% | 24.5% | 460.1 | 66.3 |
| 小型企业 | 27.4% | 24.5% | 460.1 | 66.3 |
| **其他制造业** | 28.8% | 21.7% | 533.2 | 67.9 |
| 大型企业 | 22.9% | 16.4% | 785.6 | 75.9 |
| 中型企业 | 27.6% | 21.8% | 481.8 | 84.0 |
| 小型企业 | 29.9% | 21.1% | 496.5 | 103.4 |
| 微型企业 | 31.2% | 23.7% | 561.4 | 35.3 |
| **金属制品、机械和设备修理业** | 24.3% | 21.3% | 507.9 | 26.5 |

## 三、行业人工成本信息（图）

### （一）行业人工成本水平

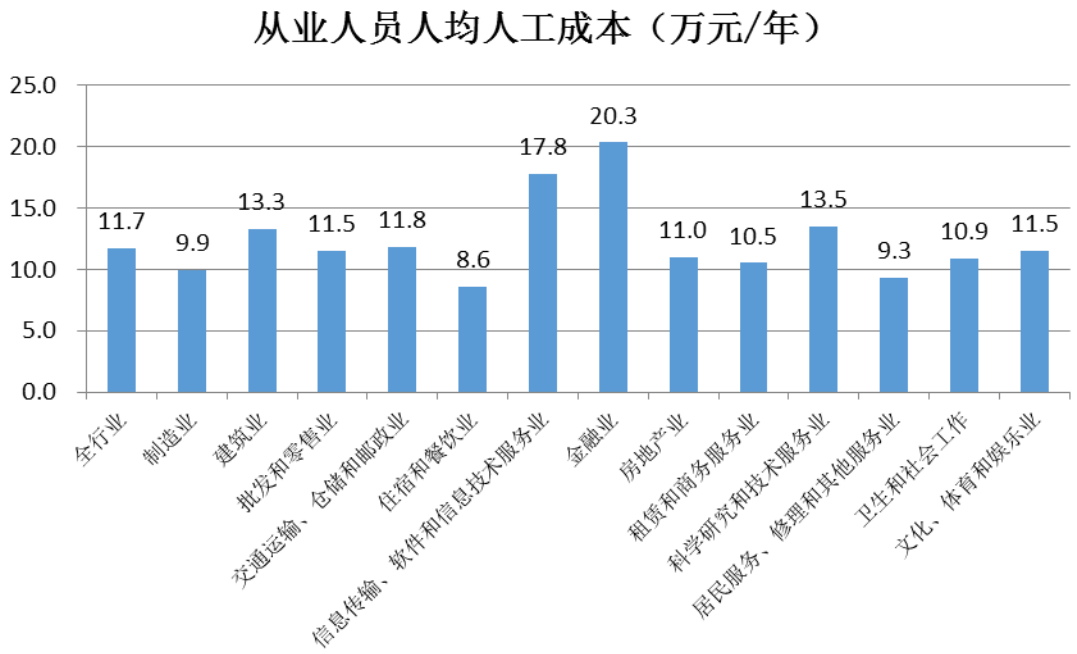


### （二）行业人工成本效益

#### 1、人工成本占总成本的比重

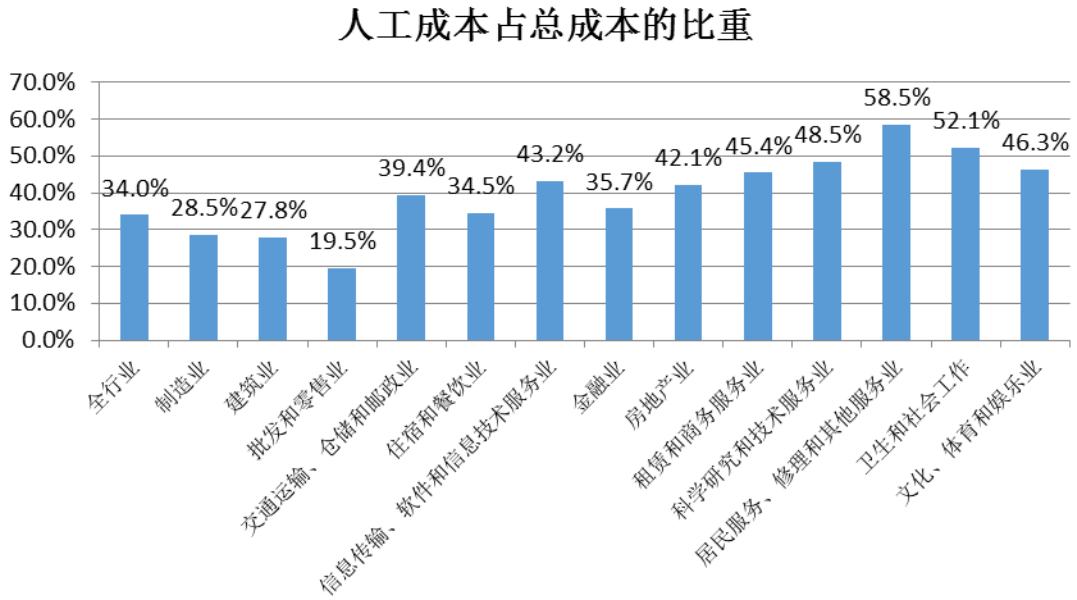

## 2、人事费用率

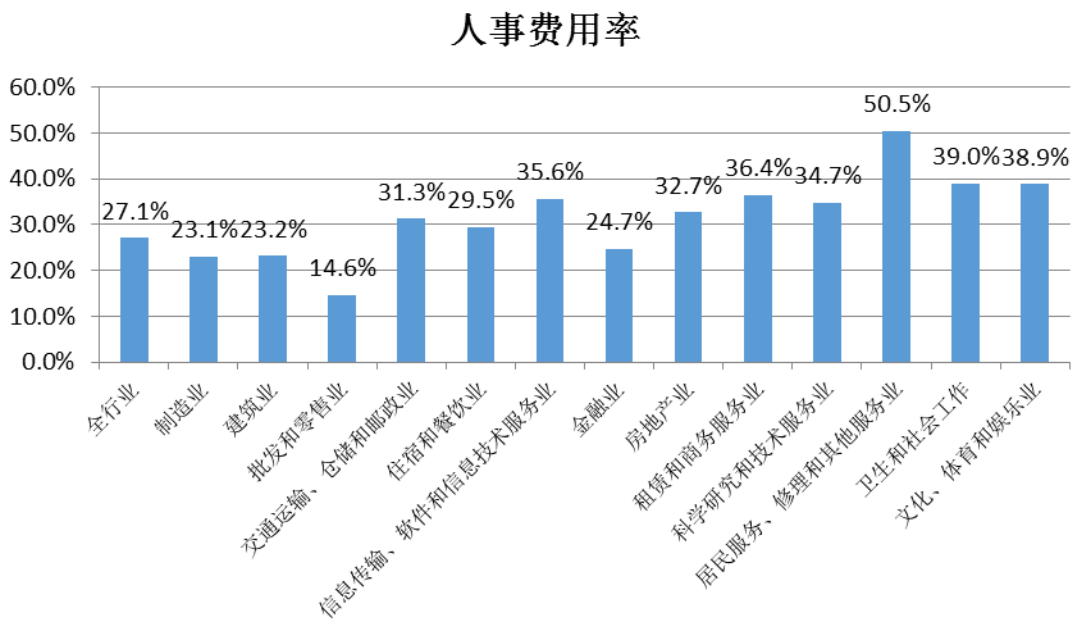


.

## 3、百元人工成本销售收入

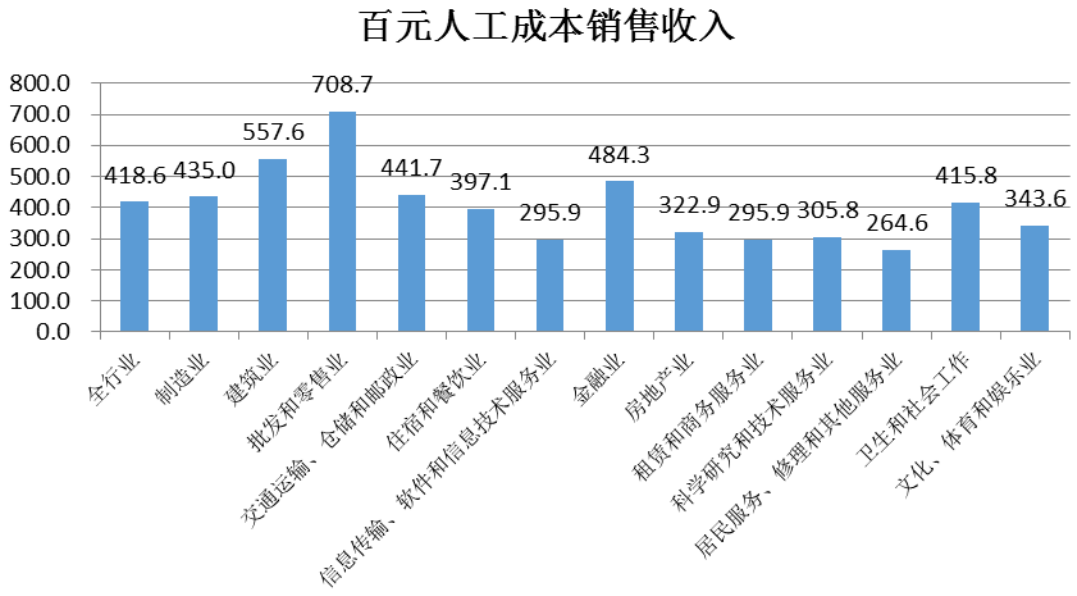

## 3、百元人工成本利润

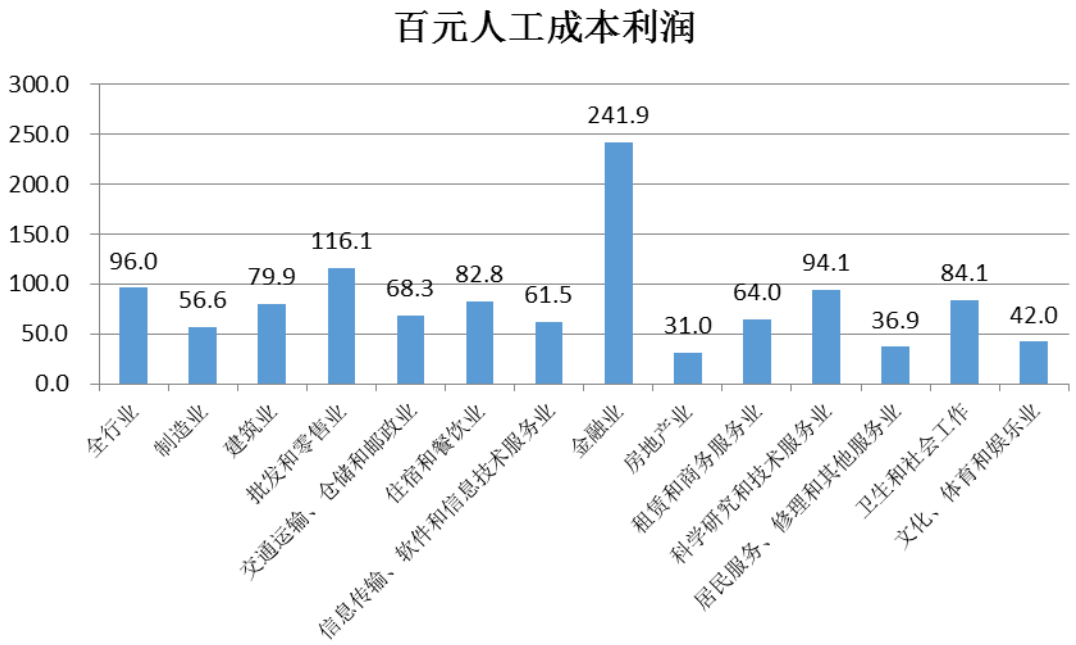


## （三）制造业人工成本水平及效益

## 1、制造业人均人工成本水平

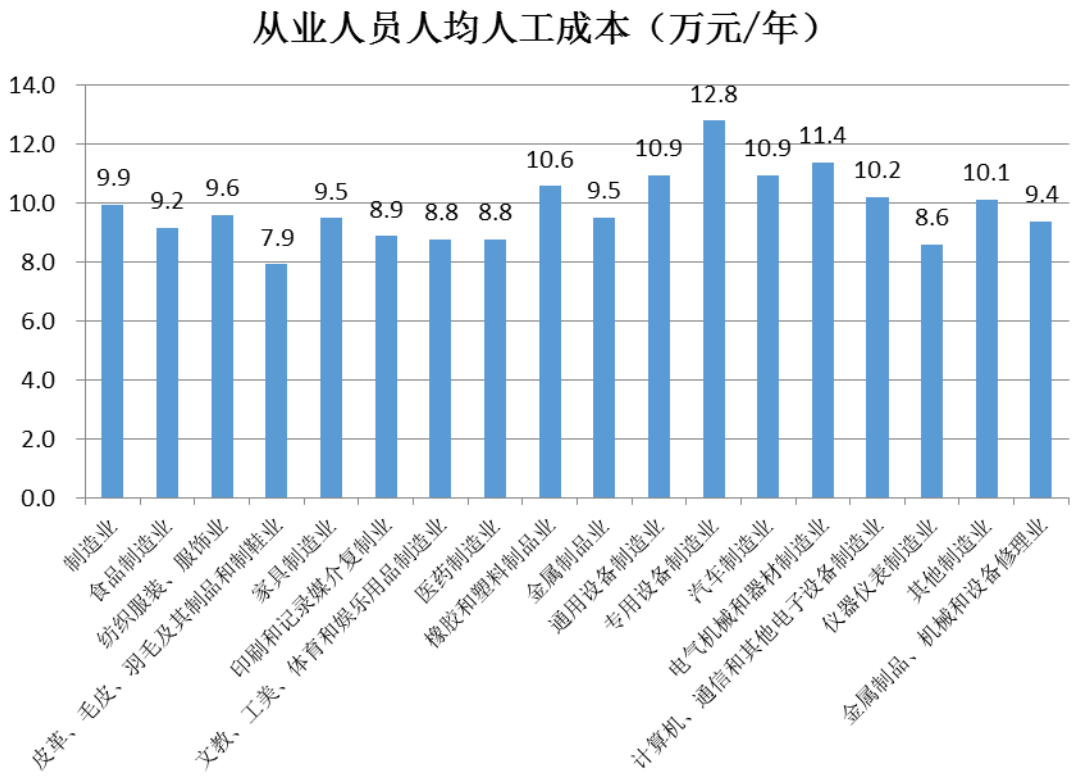

## 2、制造业人工成本占总成本比重

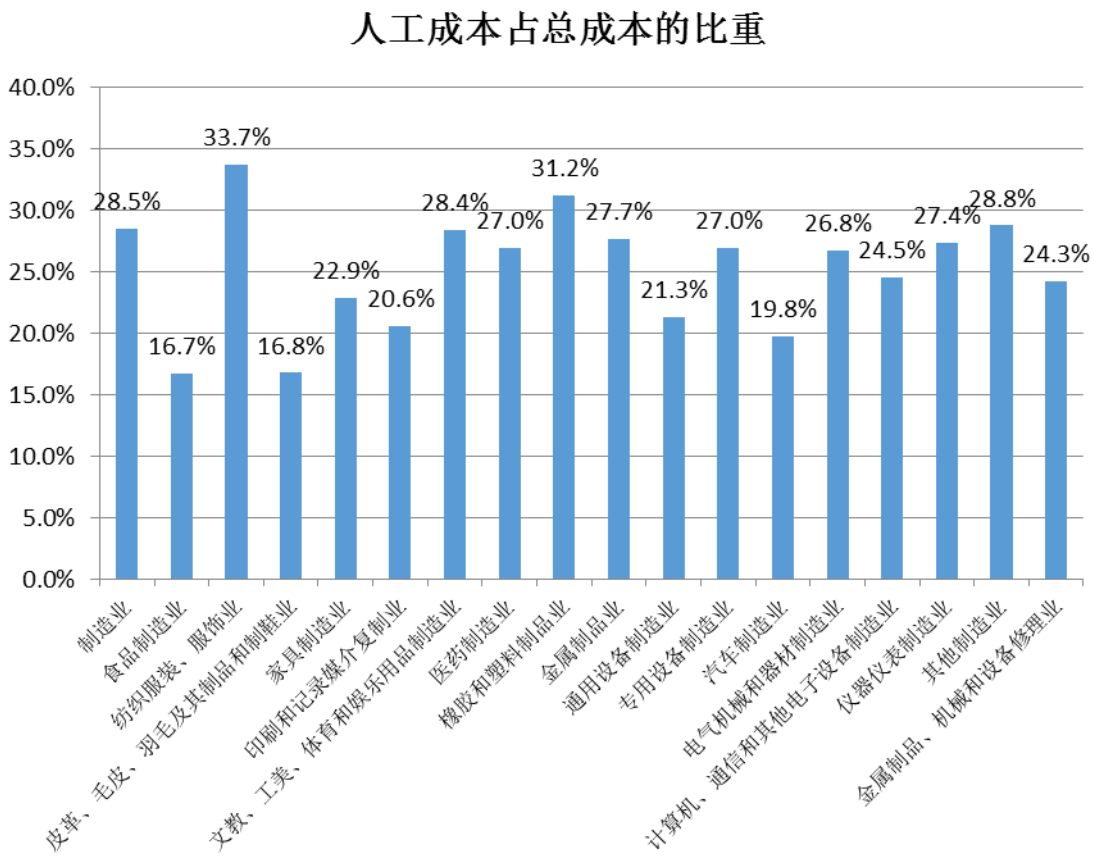


## 3、制造业人事费用率

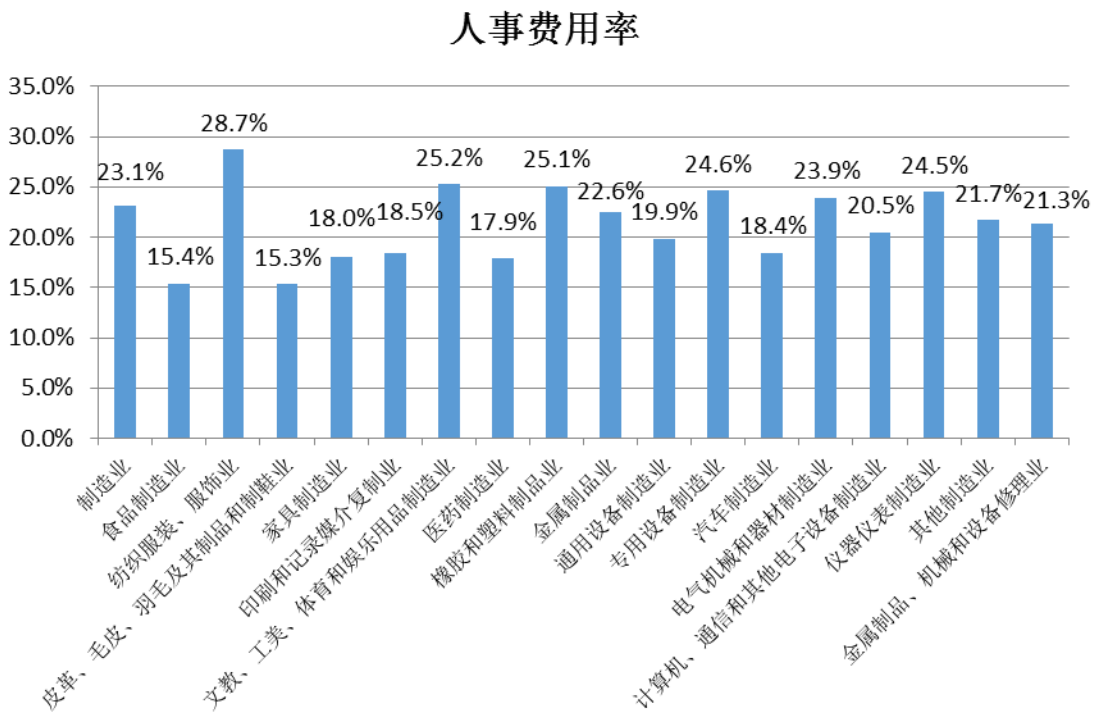

## 4、制造业百元人工成本销售收入

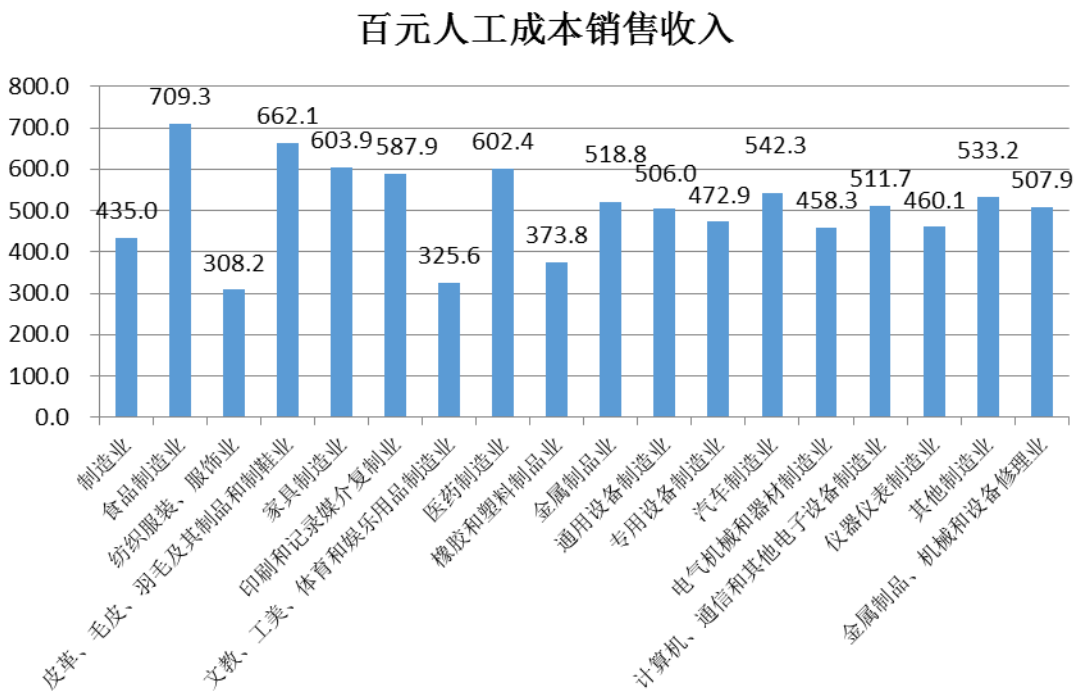


## 5、制造业百元人工成本利润

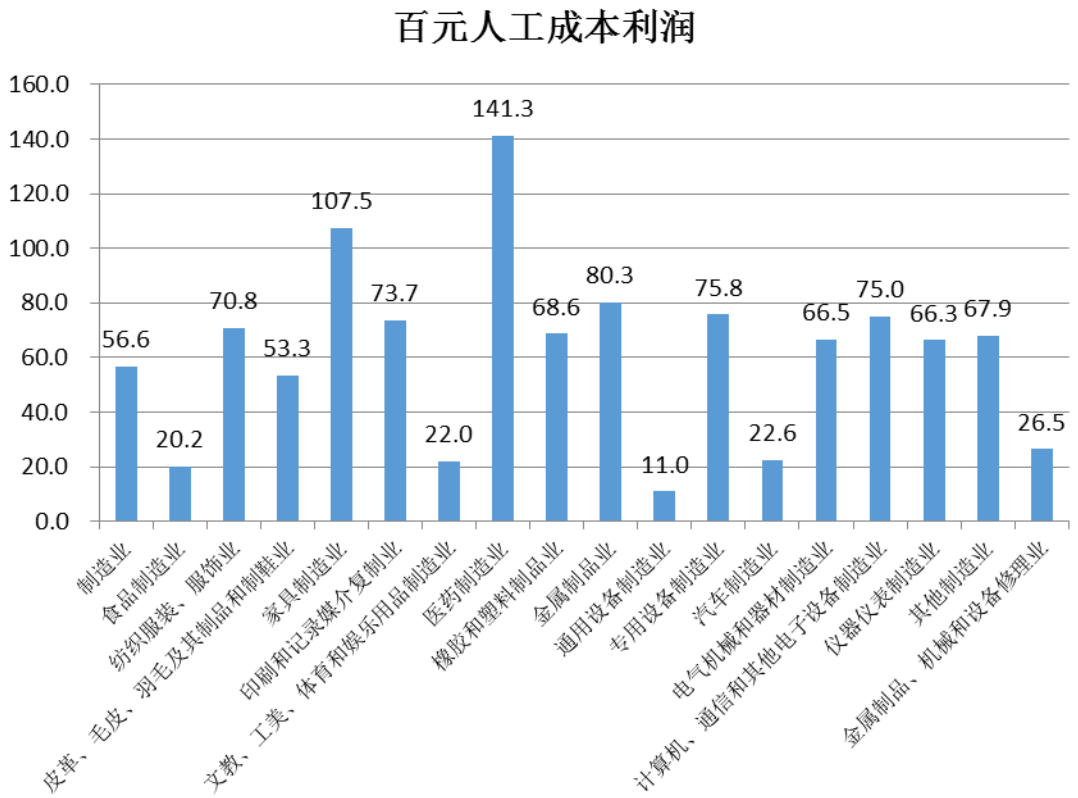

# 第四部分 深圳市民办教育机构工资指导价位

## 一、2018 年深圳教育行业民办职业学校工资指导价位

民办职业学校　　单位：元/人·月

| 序号 | 职位名称 | 高位值 | 中位值 | 低位值 | 平均值 |
|---|---|---|---|---|---|
| 1 | 校长 | 31,717 | 14,531 | 10,185 | 16,886 |
| 2 | 副校长 | 29,498 | 12,893 | 8,913 | 13,907 |
| 3 | 教务主任 | 18,333 | 7,922 | 5,336 | 7,710 |
| 4 | 教务助理 | 11,122 | 4,306 | 3,356 | 4,430 |
| 5 | 招生办主任 | 20,604 | 9,147 | 4,935 | 8,996 |
| 6 | 招生办助理 | 9,361 | 4,907 | 2,946 | 4,906 |
| 7 | 学生事务主管 | 18,680 | 7,429 | 4,694 | 7,575 |
| 8 | 学生事务助理 | 8,607 | 4,779 | 3,198 | 4,983 |
| 9 | 外事主管 | 19,609 | 7,700 | 4,745 | 7,751 |
| 10 | 外事助理 | 9,238 | 5,100 | 3,225 | 4,690 |
| 11 | 人事主管 | 16,231 | 8,039 | 4,486 | 7,533 |
| 12 | 人事专员 | 10,327 | 4,798 | 3,193 | 5,512 |
| 13 | 行政主管 | 15,161 | 8,435 | 5,227 | 8,448 |
| 14 | 行政助理 | 9,050 | 4,075 | 2,709 | 4,513 |
| 15 | 财务主管 | 17,217 | 9,133 | 5,111 | 9,192 |
| 16 | 会计 | 9,958 | 4,460 | 3,023 | 4,772 |
| 17 | 出纳 | 8,281 | 3,912 | 2,916 | 3,927 |
| 18 | 信息技术主管 | 15,725 | 8,751 | 5,699 | 9,234 |
| 19 | 信息技术管理员 | 9,968 | 5,031 | 3,171 | 5,546 |
| 20 | 系主任 | 21,818 | 9,347 | 6,102 | 8,512 |
| 21 | 教师 | 11,828 | 7,595 | 4,254 | 7,378 |
| 22 | 辅导员 | 8,258 | 4,922 | 3,227 | 4,937 |
| 23 | 保洁员 | 4,508 | 2,666 | 2,552 | 2,772 |

## 二、2018 年深圳教育行业民办中小学工资指导价位

| 民办中小学 | | 单位：元/人·月 |
|---|---|---|
| 序号 | 职位名称 | 平均值 |
| 1 | 校级领导岗位 | 13,207 |
| 2 | 中层领导岗位 | 8,148 |
| 3 | 其他管理岗位 | 6,227 |
| 4 | 普通高中教师 | 11,092 |
| 5 | 初中教师 | 6,507 |
| 6 | 小学教师 | 5,450 |

## 三、2018 年深圳教育行业民办幼儿园工资指导价位

| 民办幼儿园 | | 单位：元/人·月 |
|---|---|---|
| 序号 | 职位名称 | 平均值 |
| 1 | 园长 | 11,615 |
| 2 | 中层管理人员 | 8,069 |
| 3 | 专任教师 | 7,039 |
| 4 | 保健人员 | 6,714 |
| 5 | 保育员 | 4,512 |
| 6 | 后勤人员 | 4,738 |

# 第五部分 深圳市社会组织从业人员工资指导价位

## 一、深圳社会组织发展历程及现状

近年来，深圳认真贯彻落实中央、民政部、广东省有关决策部署，积极发挥经济特区先行先试作用，利用深圳市场经济发育早、社会组织发展快等优势，坚持培育发展和规范管理并重，不断深化社会组织改革发展，引导社会组织有序参与社会治理和公共服务，初步构建了一套符合市场经济规律、具有深圳特色的制度框架、工作机制和组织体系，形成了政府社会协同治理的新格局。深圳社会组织改革发展的经验做法受到了上级的充分肯定，也得到了社会各界的认可和广泛赞誉。2014 年 2 月,深圳市被民政部评授为“全国社会组织建设创新示范区”。2014 年 7 月，“完善社会组织承接政府职能配套,更好发挥行业协会商会等社会组织作用”项目入选深圳市“改革英雄榜”；2015 年 1 月，“社会组织体制机制试点改革项目”入选 2014 年深圳市全面深化改革优秀项目；2015 年 11 月，“深圳社会组织登记管理体制改革”项目入围首届金鹏改革创新奖。

截至 2018 年 3 月 31 日，全市共有社会组织 12612 家，其中社会团体 5974 家、民办非企业单位 6331 家、基金会 307 家；市级 3648 家，区级 8964 家。

## 二、社会组织薪酬调查的意义

深圳市社会组织在提供公共服务、参与社会治理、促进

社会和谐等方面发挥了重要作用，但发展过程中也面临一系列挑战和亟需解决的问题。总体上，社会组织仍处于发展的初级阶段，正面临着质与量的双重挑战；社会组织的能力建设与发展不足；系统的社会组织监督长效机制仍需健全；相关的法规政策、体制机制仍待完善；个别社会组织行政化色彩仍较浓。

开展社会组织从业人员薪酬调查、制定社会组织从业人员工资指导价位是市场经济条件下政府进行收入分配宏观调控的重要措施，有利于引导社会组织向规范化、科学化方向发展。有助于社会组织了解本行业薪酬水平，合理确定本单位职工工资增长水平。有利于维护社会组织从业人员的切身利益，促进社会组织领域劳动关系和谐发展。

## 三、2018 年深圳社会组织人工成本信息

### （一）2018 年深圳社会组织各组织类型人工成本占总成本的比重

经核查回收的 418 份调研表中，有效数据 395 份。经统计核算，数据如下表 1-1 所示。

表 1-1　2018 年社会组织各组织类型人工成本占总成本的比重

| 组织类型 | 高位值 | 中位值 | 低位值 | 平均值 |
|---|---|---|---|---|
| 社会团体 | 87.86% | 44.33% | 14.12% | 43.79% |
| 民办非企业 | 90.65% | 52.77% | 17.63% | 55.04% |
| 基金会 | 60.82% | 32.40% | 14.70% | 31.87% |
| 合 计 | 89.19% | 47.62% | 14.78% | 49.09% |

## （二）2018 年深圳社会组织各组织类型人工成本水平及构成

在回收的 418 份调研表中，有效数据 395 份。经统计核算，相关组织类型的人工成本构成比例如下表 1-2 所示

表 1-2　2018 年社会组织的人工成本构成（分组织类型）

（单位：元/年）

| 组织类型 | 平均人工成本 | 平均人数 | 构成 | | | | | | |
|---|---|---|---|---|---|---|---|---|---|
| | | | 劳动报酬 | 福利费用 | 教育经费 | 保险费用 | 劳动保护费用 | 住房费用 | 其他成本 |
| 社会团体 | 76483 | 6 | 79.13% | 4.01% | 0.90% | 9.86% | 1.86% | 3.04% | 1.19% |
| 民办非企业 | 65166 | 45 | 80.64% | 3.93% | 1.23% | 8.88% | 1.20% | 2.35% | 1.78% |
| 基金会 | 79247 | 6 | 76.88% | 5.71% | 3.26% | 8.67% | 1.03% | 4.30% | 0.15% |
| 合计 | 72588 | 31 | 77.24% | 5.02% | 2.64% | 9.49% | 1.15% | 3.52% | 0.93% |

说明：1）表中比例表示各类人工成本占人工成本的比例；2）从表中看出基金会的平均人工成本最高。

# 四、2018 年深圳社会组织工资指导价位

## （一）2018 年深圳社会组织分学历工资指导价位

我们对 395 家企业的员工学历统计核算社会组织不同学历工资指导价位见表 1-3。

表 1-3　2018 年社会组织分学历工资指导价位

（单位：元/人·月）

| 工资分位 / 学历 | 高位值 | 中位值 | 低位值 | 平均值 |
|---|---|---|---|---|
| 研究生（含博士、硕士） | 16781 | 7771 | 4362 | 8382 |
| 大学本科 | 10912 | 5520 | 2989 | 6068 |
| 大学专科 | 9482 | 4717 | 2775 | 5198 |
| 高中、中专或技校 | 7080 | 3691 | 2601 | 3956 |

| | | | | |
|---|---|---|---|---|
| 初中及以下学历 | 5700 | 3153 | 2413 | 3482 |

## （二）2018 年深圳社会组织综合管理岗位分等级工资指导价位

我们从 395 家企业的综合管理岗位的高层、一级、二级和其他管理岗位的工资数据分析得出社会组织综合管理人员分等级工资指导价位见表 1-4。

**表 1-4　2018 年社会组织综合管理人员分等级工资指导价位**

（单位：　元/人·月）

| 工资分位<br>管理岗位 | 高位值 | 中位值 | 低位值 | 平均值 |
|---|---|---|---|---|
| 高层管理岗 | 16299 | 8500 | 4921 | 8769 |
| 一级部门管理岗 | 11810 | 6800 | 3210 | 7008 |
| 二级部门管理岗 | 9646 | 6175 | 3059 | 6332 |
| 其他管理岗 | 7081 | 4408 | 2497 | 4716 |

说明：综合管理岗位等级指在企业中从事管理工作人员在本企业岗位序列中的位置。高层管理岗：是指企业法人单位负责人层级（包括同级别岗位及副职），相当于企业高管；一级部门管理岗：是指企业总部中内设管理机构的负责人层级（包括副职），相当于企业中层负责人；二级部门管理岗：是指一级部门内设的管理机构的负责人层级（包括副职），相当于企业基层负责人；其它管理岗：是指不包括在以上各层级中的或不承担一级管理职责的岗位，一般是低于上述三个层级的管理岗位。

## （三）2018 年深圳社会组织分工种工资指导价位

我们调查了综合管理岗位 62 个工种，一线工人岗位 4 个工种共 66 个工种的工资数据，不同工种工资指导价位见下表 1-5。

## 表 1-5　2018 年社会组织分工种工资指导价位

（单位：　元/人·月）

| 序号 | 岗位 | 高位值 | 中位值 | 低位值 | 平均值 |
|---|---|---|---|---|---|
| 综 合 管 理 岗 位 | | | | | |
| 1 | 理事长/会长/总干事 | 18831 | 9941 | 6347 | 9992 |
| 2 | 副理事长/副会长/副总干事 | 14975 | 9054 | 5911 | 8847 |
| 3 | 秘书长 | 17500 | 8544 | 5870 | 9442 |
| 4 | 运营管理总监/项目总监 | 13926 | 8923 | 6034 | 8846 |
| 5 | 运营管理经理/项目经理/督导 | 12050 | 7958 | 5278 | 8357 |
| 6 | 运营管理主管/项目主管/中心主任 | 9968 | 6715 | 4438 | 6847 |
| 7 | 运营管理专员/项目专员 | 8069 | 5534 | 3497 | 5525 |
| 8 | 运营管理助理/项目助理 | 5836 | 4595 | 3025 | 4594 |
| 9 | 公共关系总监 | 12643 | 9636 | 5886 | 9548 |
| 10 | 公共关系经理 | 12064 | 8548 | 5731 | 8960 |
| 11 | 公共关系主管 | 9313 | 6250 | 4890 | 5705 |
| 12 | 公共关系专员 | 8254 | 5336 | 3972 | 5209 |
| 13 | 公共关系助理 | 5750 | 4356 | 3273 | 4776 |
| 14 | 财务总监 | 13188 | 9460 | 5845 | 8785 |
| 15 | 财务经理 | 10743 | 8696 | 5496 | 8653 |
| 16 | 财务主管 | 9710 | 5948 | 3917 | 6277 |
| 17 | 财务专员 | 7316 | 4797 | 3648 | 4920 |
| 18 | 财务助理 | 5778 | 4590 | 3260 | 4330 |
| 19 | 会计主管 | 8247 | 5913 | 4243 | 5765 |
| 20 | 会计 | 7809 | 5245 | 3634 | 5523 |
| 21 | 出纳 | 7150 | 5160 | 3558 | 5306 |
| 22 | 人力资源总监 | 11863 | 9329 | 5513 | 9254 |
| 23 | 人力资源经理 | 9288 | 6353 | 4881 | 6826 |
| 24 | 人力资源主管 | 8211 | 6044 | 4092 | 6073 |
| 25 | 人力资源专员 | 7365 | 4539 | 3721 | 4696 |
| 26 | 人力资源助理 | 5823 | 4380 | 3405 | 4502 |
| 27 | 法务主管 | 8268 | 6890 | 5369 | 6975 |
| 28 | 法务专员 | 7309 | 5490 | 4284 | 5502 |
| 29 | 法律顾问 | 8645 | 7175 | 4525 | 7624 |
| 30 | 市场经理 | 10590 | 8802 | 5563 | 8373 |
| 31 | 市场主管 | 8475 | 5350 | 3721 | 5431 |
| 32 | 市场专员 | 6322 | 4450 | 3625 | 4622 |
| 33 | 市场助理 | 5450 | 3975 | 2516 | 3966 |
| 34 | IT 主管 | 9563 | 7305 | 4733 | 6758 |
| 35 | IT 专员 | 7665 | 5457 | 3677 | 5082 |
| 36 | 行政总监 | 11418 | 8623 | 5394 | 7909 |

| 序号 | 岗位 | 高位值 | 中位值 | 低位值 | 平均值 |
|---|---|---|---|---|---|
| 37 | 行政经理 | 10039 | 6797 | 5075 | 6787 |
| 38 | 行政主管 | 8090 | 5669 | 4343 | 5833 |
| 39 | 行政专员 | 7626 | 4980 | 3765 | 5151 |
| 40 | 行政助理/文员 | 6916 | 4278 | 3045 | 4696 |
| 41 | 保安主管 | 7210 | 5104 | 4009 | 5075 |
| 42 | 客户服务总监 | 12285 | 9879 | 5780 | 9533 |
| 43 | 客户服务经理 | 10555 | 7786 | 5679 | 7619 |
| 44 | 客户服务主管 | 8900 | 6928 | 4777 | 6973 |
| 45 | 客户服务专员 | 6931 | 5304 | 3823 | 5564 |
| 46 | 客户服务助理 | 6822 | 4509 | 3223 | 4850 |
| 47 | 柜员 | 6257 | 5045 | 4076 | 5206 |
| 48 | 校长 | 14048 | 8221 | 6073 | 8826 |
| 49 | 副校长 | 11157 | 8019 | 5791 | 7924 |
| 50 | 教务主任 | 11034 | 6813 | 4308 | 6870 |
| 51 | 教务助理 | 8456 | 5437 | 3639 | 5739 |
| 52 | 班主任 | 8701 | 4392 | 3553 | 4691 |
| 53 | 教师 | 7963 | 4841 | 3516 | 4721 |
| 54 | 辅导员 | 7664 | 4999 | 3489 | 4721 |
| 55 | 高中教师 | 7577 | 5760 | 3855 | 6149 |
| 56 | 初中教师 | 6847 | 5431 | 3676 | 5792 |
| 57 | 小学教师 | 6629 | 5001 | 3548 | 5394 |
| 58 | 幼儿教师 | 7029 | 4242 | 3231 | 4461 |
| 59 | 保育员 | 6743 | 5028 | 3269 | 5455 |
| 60 | 志愿者 | 6657 | 4877 | 3252 | 4874 |
| 61 | 内科医生 | 13649 | 8297 | 4785 | 8318 |
| 62 | 护士 | 6308 | 4603 | 3395 | 4655 |
| 一 线 工 人 岗 位 | | | | | |
| 63 | 保安 | 5981 | 3135 | 2548 | 4195 |
| 64 | 保洁员 | 4315 | 3117 | 2365 | 3159 |
| 65 | 小车司机 | 6982 | 3928 | 3197 | 4325 |
| 66 | 食堂厨师 | 6121 | 3979 | 2701 | 3812 |

# 第六部分 深圳市最低工资标准历年演变情况

| 历年最低工资标准 | | | | |
|---|---|---|---|---|
| 年份 | 月最低工资标准（元） | | 小时最低标准（元） | 执行日期 |
| 2018 | 2200 | | 20.3 | 2018 年 8 月 1 日起 |
| 2017 | 2130 | | 19.5 | 2017 年 6 月 1 日起 |
| 2016 | 2030 | | 18.5 | - |
| 2015 | 2030 | | 18.5 | 2015 年 3 月 1 日起 |
| 2014 | 1808 | | 16.5 | 2014 年 2 月 1 日起 |
| 2013 | 1600 | | 14.5 | 2013 年 3 月 1 日起 |
| 2012 | 1500 | | 13.3 | 2012 年 2 月 1 日起 |
| 2011 | 1320 | | 11.7 | 2011 年 4 月 1 日起 |
| 2010 | 1100 | | 9.8 | 2010 年 7 月 1 日起 |
| 2009 | 特区内 | 1000 | 8.8 | - |
| | 特区外 | 900 | 8 | |
| 2008 | 特区内 | 1000 | 8.8 | 2008 年 7 月 1 日起 |
| | 特区外 | 900 | 8 | |
| 2007 | 特区内 | 850 | 4.89 | 2007 年 10 月 1 日起 |
| | 特区外 | 750 | 4.31 | |
| 2006 | 特区内 | 810 | 4.66 | 2006 年 7 月 1 日起 |
| | 特区外 | 700 | 4.02 | |
| 2005 | 特区内 | 690 | 3.97 | 2005 年 7 月 1 日起 |
| | 特区外 | 580 | 3.33 | |
| 2004 | 特区内 | 610 | 3.65 | 2004 年 5 月 1 日起 |
| | 特区外 | 480 | 2.87 | |
| 2003 | 特区内 | 600 | 3.59 | 2003 年 5 月 1 日起 |
| | 特区外 | 465 | 2.78 | |